

Oster



Sunbeam[®]
Mexicana



Oster MR. COFFEE[®] CROCK-POT[®]
- THE ORIGINAL SLOW COOKER -

RIVAL[®]

BIONAIRE

Oster



Oster®

- Sunbeam® es la compañía Líder en el mercado de electrodomésticos y ofrece soluciones muy atractivas para los consumidores del mercado mexicano.
- Somos parte de Jarden Consumer Solutions, empresa que cuenta con un amplio portafolio de productos innovadores, más de 120 poderosas marcas con presencia global.
- Fabricamos, comercializamos, distribuimos y licenciamos una amplia línea de productos y soluciones diseñadas para mejorar la vida de nuestros consumidores mediante la mejora de su sueño, la salud, el cuidado personal, la cocina y otras necesidades.



Propiedad Intelectual y Confidencial de Sunbeam Products, Inc. operando bajo el nombre de Jarden Consumer Solutions.



PRESENCIA GLOBAL



JCS Global Presence



North America

- Acuna, Mexico (P)
- Bentonville, Arkansas
- Boca Raton, Florida
- Brampton, Canada
- Mexico City, Mexico
- Dal Rio, Texas (DC)
- Fontana, California (DC)
- Fremont, Ohio (P)
- Hattiesburg, Mississippi (P)
- Neosho, Missouri (DC)
- McMinnville, Tennessee (P)
- Miami, Florida
- Minneapolis, Minnesota
- Waynesboro, Mississippi (P)

South America

- Buenos Aires, Argentina
- Cali, Colombia
- Barquisimeto, Venezuela (P)
- Caracas, Venezuela
- Lima, Peru
- Santiago, Chile
- Sao Paulo, Brazil

Europe

- Frankfurt, Germany
- London, England
- Mèlun, France
- Madrid, Spain

Asia

- Dongguan, China (P)
- Hai Xun, China (P)
- Kowloon, Hong Kong
- Mumbai, India

- Fuerte valor de Marca.
- Liderazgo en cada mercado donde se tiene presencia.
- Fuerte enfoque en el desarrollo de nuevos productos y en la innovación.
- Productos ganadores que generan alto flujo de ingresos.
- Fuerte presencia y distribución en más de 100 países.
- Más de 24,000 empleados en todo el mundo.
- Contamos con 14 plantas de manufactura.



Propiedad Intelectual y Confidencial de Sunbeam Products, Inc. operando bajo el nombre de Jarden Consumer Solutions.



MARCAS LÍDERES



- Contamos con más de 120 marcas líderes a nivel global.
- **En México** somos líderes en las 5 principales categorías que representan el 80% del total del mercado, las cuales son las siguientes por orden de importancia:

1. **Licadoras**
2. **Planchas**
3. **Cafeteras (De goteo)**
4. **Batidoras**
5. **Hornos Tostadores.**

- Esto lo hemos conseguido a través de la confianza y calidad que tenemos en cada uno de nuestros productos, así como también en el servicio post venta que nadie mas en el mercado ofrece.



Propiedad Intelectual y Confidencial de Sunbeam Products, Inc. operando bajo el nombre de Jarden Consumer Solutions.



PRESENCIA EN MÉXICO



- Licadoras
- Batidoras
- Hornos tostadores
- Ollas lento cocimiento
- Cafeteras
- Planchas
- Tratamiento del aire
- Campismo
- Extractores de jugo
- Multiollas
- Accesorios para vino
- Equipo para pesca
- Elaboración de bebidas
- Accesorios deportivos
- Parrillas eléctricas

Factores de éxito:



Extraordinario Conocimiento del consumidor



Relaciones solidas Con nuestros socios De negocios



Trabajo basado en resultados

- Tenemos presencia en todas las cadenas comerciales con cobertura nacional:
 - **Departamentales.**
 - **Autoservicios.**
 - **Muebleras y tradicionales.**
 - **Clubes de precios.**
 - **Mayoreo.**
 - **Institucional y B2B.**
- Disponemos de una amplia gama de productos, cubriendo todas las categorías de enseres menores:
 - **Licadoras.**
 - **Planchas.**
 - **Batidoras.**
 - **Cafeteras.**
 - **Hornos.**
 - **Entre otros categorías, más ventilación, calefacción, purificadores de aire, vinos, etc.**
- Sólido equipo comercial, con extraordinario conocimiento del consumidor que nos permite desarrollar relaciones de negocios de largo plazo y de confianza con nuestros socios comerciales.



Propiedad Intelectual y Confidencial de Sunbeam Products, Inc. operando bajo el nombre de Jarden Consumer Solutions.

CATEGORÍA DE LICUADORAS



1. Preferencia del Consumidor por:
 - a) Gran Durabilidad.
 - b) Confianza.
 - c) Calidad.
2. Alto valor percibido.
3. Garantía Oster® por 1 año.
4. Exclusiva tecnología All-Metal-Drive. (acople metálico). Larga Durabilidad.
5. Sistema exclusivo ICE CRUSHER BLADE® en sus cuchillas para triturar hielo.
6. Compatibilidad en el ensamble entre diferentes modelos Oster® entre el vaso y la base.
7. Garantía y servicio técnico con presencia nacional.
8. Disponibilidad de refacciones.



Oster



LINEA CLÁSICA



Oster



Licuada Clásica Modelo #M450-10

CARACTERÍSTICAS:



- Potente motor de 400 W
- Base redonda de metal cromado brillante de diseño clásico.
- Práctico interruptor de una velocidad.
- Sistema de impulsión All-Metal Drive®
- Vaso de vidrio refractario con capacidad de 1.25 L (5 tazas).
- Tapón medidor de plástico con capacidad de 60 ml
- Revolucionaria cuchilla picahielo Ice Crusher Blade®
- Tapa de vinyl.





Licuada Clásica Modelo #M450-20

CARACTERÍSTICAS:



- Potente motor de 400 W
- Base redonda de metal cromado brillante de diseño clásico.
- Práctico interruptor de perilla de 2 velocidades, se apaga de ambos lados.
- Sistema de impulsión All-Metal Drive®
- Vaso de vidrio refractario con capacidad de 1.25 L (5 tazas).
- Tapón medidor de plástico con capacidad de 60 ml
- Revolucionaria cuchilla picahielo Ice Crusher Blade®
- Tapa de vinyl.





Licuada Clásica Modelo #M465-15

CARACTERÍSTICAS:



- Potente motor de 500 W
- Base redonda de metal cromado brillante de diseño clásico.
- Práctico interruptor de perilla rotativa de 2 velocidades.
- Sistema de impulsión All-Metal Drive®
- Vaso de vidrio refractario con capacidad de 1.25 L (5 tazas).
- Tapón medidor de plástico con capacidad de 60 ml
- Revolucionaria cuchilla picahielo Ice Crusher Blade®
- Tapa de vinyl.





Licuada Clásica Modelo #004093-013-000

CARACTERÍSTICAS:



- Potente motor de 600 W
- Base redonda de metal cromado brillante de diseño clásico.
- Exclusivo sistema de acople totalmente metálico All-Metal Drive®
- Revolucionaria cuchilla picahielo de acero inoxidable Ice Crusher Blade®
- Cómodo interruptor de 1 velocidad más función de pulso.
- Vaso de vidrio refractario con capacidad de 1.25 L (5 tazas).
- Copa medidora con capacidad de 60 ml (2 oz).





Licuada Clásica Modelo #BEST02-E00-013

CARACTERÍSTICAS:



- Potente **motor reversible** de 600 W
- 1 velocidad con función de pulso.
- Exclusivo sistema de acoople totalmente metálico All Metal Drive™
- Revolucionaria cuchilla picahielo Ice Crusher Blade™
- Vaso de vidrio refractario con capacidad de 1.5 L (6 tazas).
- Asa ergonómica y pico vertedor.
- Copa medidora con capacidad de 60 ml (2 oz).





Licuada Clásica Modelo #M465-43

CARACTERÍSTICAS:



- Potente motor de 400 W
- Base redonda de metal cromado brillante de diseño clásico
- Práctico interruptor de perilla rotativa de 3 velocidades.
- Sistema de impulsión All-Metal Drive®
- Vaso de vidrio refractario con capacidad de 1.25 L (5 tazas).
- Tapón medidor de plástico con capacidad de 60 ml
- Revolucionaria cuchilla picahielo Ice Crusher Blade®
- Tapa de vinyl.



CARACTERÍSTICAS:



- Potente motor de 500 W
- 1 velocidad con función de pulso.
- Exclusivo sistema de acople totalmente metálico All-Metal Drive®
- Revolucionaria cuchilla picahielo de acero inoxidable Ice Crusher Blade®
- Vaso de vidrio refractario con capacidad de 1.25 L (5 tazas).
- Copa medidora con capacidad de 60 ml (2 oz).





Licuada Clásica Modelo #M4655-813

CARACTERÍSTICAS:




- Potente motor de 400 W
- 3 velocidades con función de apagado por ambos lados.
- Exclusivo sistema de acople totalmente metálico All-Metal Drive®
- Revolucionaria cuchilla picahielo de acero inoxidable Ice Crusher Blade®
- Vaso de vidrio refractario con capacidad de 1.25 L (5 tazas).
- Copa medidora con capacidad de 60 ml (2 oz).
- Control de perilla.



CARACTERÍSTICAS:



- Potente motor de 500 W
- 1 velocidad con función de pulso.
- Exclusivo sistema de acople totalmente metálico All-Metal Drive®
- Revolucionaria cuchilla picahielo de acero inoxidable Ice Crusher Blade®
- Vaso de vidrio refractario con capacidad de 1.25 L (5 tazas).
- Copa medidora con capacidad de 60 ml (2 oz).



CARACTERÍSTICAS:



- Potente motor de 400 W
- Base redonda de metal cromado brillante de diseño clásico.
- Práctico interruptor de perilla rotativa de 3 velocidades.
- Sistema de impulsión All-Metal Drive®
- Vaso de vidrio refractario con capacidad de 1.25 L (5 tazas).
- Tapón medidor de plástico con capacidad de 60 ml
- Revolucionaria cuchilla picahielo Ice Crusher Blade®
- Tapa de vinyl.
- Incluye vaso para mezclas pequeñas.






Licuada Clásica Modelo #BPST02-B00-013

CARACTERÍSTICAS:



- Potente motor de 600 watts.
- Base satinada de diseño clásico, más corpulenta con pies de caucho para mayor estabilidad.
- Cómodo interruptor mejorado de 1 velocidad
- Sistema de impulsión totalmente metálico All Metal Drive™.
- Vaso de vidrio resistente al calor de 1.250 litros (5 tazas).
- Revolucionaria cuchilla pica hielo Ice Crusher Blade™.
- Nuevo bisel satinado cromado color plata.
- Tapón medidor de plástico transparente con capacidad de 60ml.
- Tapa de material vinyl.





Licuada Clásica Modelo #004128-013-000

CARACTERÍSTICAS:



- Potente motor de 600 watts
- Base redonda de metal cromada brillante de diseño clásico
- Cómodo interruptor de 3 velocidades
- Sistema de impulsión totalmente metálico All Metal Drive™
- Vaso de vidrio resistente al calor de 1.25 litros (5 tazas)
- Revolucionaria cuchilla pica hielo Ice Crusher Blade™
- Tapón medidor de plástico transparente con capacidad de 60ml
- Tapa de material vinyl



CARACTERÍSTICAS:



- Potente motor de 500 watts.
- Base redonda de metal cromada brillante de diseño clásico.
- Cómodo interruptor de 2 velocidades.
- Sistema de impulsión totalmente metálico All Metal Drive™.
- Vaso de vidrio resistente al calor de 1.250 litros (5 tazas).
- Revolucionaria cuchilla pica hielo Ice Crusher Blade™.
- Tapón medidor de plástico transparente con capacidad de 60ml.
- Tapa de material vinyl.
- Incluye vaso de acero inoxidable, con capacidad de 850 ml.
- Incluye vaso para mezclas pequeñas de 250 ml.
- Incluye aditamento procesador de alimentos.
- Incluye una unidad de agitador Milk Shake.





Licuada Clásica Modelo #BLSTBC4129-013

CARACTERÍSTICAS:



- Potente motor de 500 watts
- Base redonda de metal cromada brillante de diseño clásico
- Sistema de impulsión totalmente metálico All Metal Drive™
- Como interruptor de 3 velocidades en apagado en ambos lados.
- Vaso de vidrio resistente al calor de 1.250 litros (5 tazas)
- Revolucionaria cuchilla pica hielo Ice Crusher Blade™
- Incluye vaso de acero inoxidable, con capacidad de 850 ml.
- Incluye vaso para mezclas pequeñas de 250 ml.
- Incluye aditamento procesador de alimentos.
- Incluye una unidad de agitador Milk Shake.



Propiedad Intelectual y Confidencial de Sunbeam Products, Inc. operando bajo el nombre de Jarden Consumer Solutions.



Licuada Clásica Modelo #BLSTBG4127V-013

CARACTERÍSTICAS:

NUEVO ITEM



- 1 Velocidad.
- Vaso de vidrio refractario con capacidad para 1.25 L (5 tazas).
- Revolucionaria cuchilla de acero inoxidable trituradora de hielo.
- Exclusivo sistema de impulsión All Metal Drive™.
- Cómodo interruptor de palanca con activación de pulso.
- Base redonda de metal cepillado de diseño clásico.
- Potente motor de 500 W.
- Color violeta.





Licuada Clásica Modelo #BLSTBG4127B-013

CARACTERÍSTICAS:

NUEVO ITEM



- 1 Velocidad.
- Vaso de vidrio refractario con capacidad para 1.25 L (5 tazas).
- Revolucionaria cuchilla de acero inoxidable trituradora de hielo.
- Exclusivo sistema de impulsión All Metal Drive™.
- Cómodo interruptor de palanca con activación de pulso.
- Base redonda de metal cepillado de diseño clásico.
- Potente motor de 500 W.





LINEA SLANT





Licuada Slant Modelo #004170-013-000

CARACTERÍSTICAS:



- Potente motor de 350 watts.
- Cómodo interruptor de perilla de 2 velocidades.
- Sistema de impulsión totalmente metálico All Metal Drive™.
- Vaso de plástico resistente al calor de 1.250 litros (5 tazas).
- Revolucionaria cuchilla pica hielo Ice Crusher Blade™.
- Tapón medidor de plástico transparente con capacidad de 60ml.
- Tapa de material vinyl.





Licuada Slant Modelo #M4108-13

CARACTERÍSTICAS:



- Potente motor de 375 watts.
- 10 velocidades: 3 de pulso y 7 continuas.
- Sistema de impulsión totalmente metálico All Metal Drive™.
- Vaso de plástico resistente al calor de 1.250 litros (5 tazas).
- Revolucionaria cuchilla pica hielo Ice Crusher Blade™.
- Tapón medidor de plástico transparente con capacidad de 60ml.
- Tapa de material vinyl.





Licuada Slant Modelo #M853-10

CARACTERÍSTICAS:



- Potente motor de 350 watts.
- 10 velocidades: 3 de pulso y 7 continuas.
- Base con recubrimiento cromado.
- Sistema de impulsión totalmente metálico All Metal Drive™.
- Vaso de vidrio resistente al calor de 1.250 litros (5 tazas).
- Revolucionaria cuchilla pica hielo Ice Crusher Blade™.
- Tapón medidor de plástico transparente con capacidad de 60ml.
- Tapa de material vinyl.



Oster

LINEA CORE



Oster

CARACTERÍSTICAS:



- Potente motor de 450 W.
- 16 velocidades (8 altas y 8 bajas) con función de pulso.
- Exclusivo sistema de acople totalmente metálico All-Metal Drive®
- Revolucionaria cuchilla picahielo de acero inoxidable Ice Crusher Blade®
- Vaso de vidrio con capacidad 1.25 L (5 tazas).
- Copa medidora con capacidad de 60 ml (2 oz).
- Asa ergonómica y pico vertedor.





Licuada Core Modelo #M6808-13

CARACTERÍSTICAS:



- Potente motor de 450 watts.
- 10 velocidades: 5 altas y 5 bajas.
- Panel de control de teclas con pulso y auto limpieza (Easy Clean).
- Sistema de impulsión totalmente metálico All Metal Drive™.
- Vaso de plástico resistente al calor de 1.400 litros (6 tazas).
- Revolucionaria cuchilla pica hielo Ice Crusher Blade™.
- Tapón medidor de plástico transparente con capacidad de 60ml.
- Tapa de material vinyl.
- Guardacable en la parte inferior.





Licuada Core Modelo #M6812-13

LICUADORA CORE



- Potente motor de 450 W.
- 16 velocidades (8 altas y 8 bajas) con función de pulso.
- Exclusivo sistema de acople totalmente metálico All-Metal Drive®.
- Revolucionaria cuchilla picahielo de acero inoxidable Ice Crusher Blade®.
- Vaso de vidrio refractario de 1.25 L (5 tazas).
- Copa medidora con capacidad de 60 ml (2 oz).
- Incluye minivaso para pequeñas mezclas.



CARACTERÍSTICAS:




- Potente motor de 450 watts.
- 16 velocidades: 8 altas y 8 bajas.
- Panel de control de teclas con pulso y auto limpieza (Easy Clean).
- Sistema de impulsión totalmente metálico All Metal Drive™.
- Vaso de vidrio resistente al calor de 1.250 litros (5 tazas).
- Revolucionaria cuchilla pica hielo Ice Crusher Blade™.
- Tapón medidor de plástico transparente con capacidad de 60ml.
- Tapa de material vinyl.
- Guardacable en la parte inferior.



CARACTERÍSTICAS:



- Potente motor de 450 watts.
- Sistema de impulsión totalmente metálico All Metal Drive™.
- Revolucionaria cuchilla pica hielo Ice Crusher Blade™.
- 10 velocidades: 5 altas y 5 bajas mas función de pulso.
- Vaso de vidrio refractario con capacidad de 1.25 lt (6 tazas).
- Tapón medidor de plástico transparente con capacidad de 2 oz.
- Fácil de limpiar.





Licuada Core Modelo #006832-013-000

CARACTERÍSTICAS:



- Potente motor de 450 watts.
- Sistema de impulsión totalmente metálico All Metal Drive™.
- Revolucionaria cuchilla pica hielo Ice Crusher Blade™.
- 10 velocidades: 5 altas y 5 bajas mas función de pulso.
- Vaso de vidrio refractario con capacidad de 1.25 lt (5 tazas).
- Tapón medidor de plástico transparente con capacidad de 60 ml (2 oz).
- Fácil de limpiar.





Licuada Core Modelo #006858-013-000

CARACTERÍSTICAS:



- Revolucionaria cuchilla de acero inoxidable trituradora de hielo.
- Crea hielo frappe en segundos.
- Potente motor de 450 Watts de potencia.
- Exclusivo sistema “All-Metal Drive”
- 16 velocidades (8 altas y 8 bajas) con función de pulso.
- Vaso de vidrio refractario con capacidad de 1.25 lt (5 tazas).
- Asa ergonómica y pico vertedero.
- Copa medidora con capacidad de 60 ml (2 oz).
- Fácil de limpiar.





Licuada Core Modelo #006859-013-000

CARACTERÍSTICAS:



- Revolucionaria cuchilla de acero inoxidable trituradora de hielo.
- Crea hielo frappe en segundos.
- Potente motor de 450 Watts de potencia.
- Exclusivo sistema "All-Metal Drive"
- 16 velocidades (8 altas y 8 bajas) con función de pulso.
- Vaso de vidrio refractario con capacidad de 1.25 lt (5 tazas).
- Asa ergonómica y pico vertedero.
- Copa medidora con capacidad de 60 ml (2 oz).
- Fácil de limpiar.





Licuada Core Modelo #BLSTCG-CBG-013

CARACTERÍSTICAS:



- Potente motor de 450 watts.
- Exclusivo sistema "All-Metal Drive".
- Revolucionaria cuchilla pica hielo Ice Crusher Blade™.
- 12 velocidades (6 altas y 6 bajas) con función de pulso.
- Vaso de vidrio con capacidad de 1.500 lt (6 tazas).
- Asa ergonómica y pico vertedero.
- Copa medidora con capacidad de 60 ml. (2 onzas).
- Fácil de limpiar.
- Incluye un vaso adicional Blend & Go





Licuada Core Modelo #006844-000-N01

CARACTERÍSTICAS:



- Revolucionaria cuchilla de acero inoxidable trituradora de hielo.
- Potente motor de 450 Watts de potencia.
- Exclusivo sistema "All-Metal Drive"
- 12 velocidades (6 altas y 6 bajas) con función de pulso.
- Vaso de vidrio refractario con capacidad de 1.5 lt (6 tazas).
- Asa ergonómica y pico vertedero.
- Copa medidora con capacidad de 60 ml (2 oz).
- Fácil de limpiar.



CARACTERÍSTICAS:



- Potente motor de 450 watts.
- Exclusivo sistema "All-Metal Drive".
- Revolucionaria cuchilla pica hielo Ice Crusher Blade™.
- 12 velocidades (6 altas y 6 bajas) con función de pulso.
- Vaso de vidrio con capacidad de 1.500 lt (6 tazas).
- Asa ergonómica y pico vertedero.
- Copa medidora con capacidad de 60 ml. (2 onzas).
- Fácil de limpiar.
- Incluye un vaso adicional Blend & Go.





CARACTERÍSTICAS:



- Potente motor de 450 watts.
- 16 velocidades: 8 altas y 8 bajas.
- Cuchilla trituradora de hielo revolucionaria.
- Vaso de vidrio resistente a cambios extremos de temperatura con capacidad de 6 tazas.
- Incluye un aditamento Procesador de Alimentos con capacidad de 3 tazas.
- Tapón medidor de plástico transparente con capacidad de 2 oz.
- Fácil de limpiar.



Propiedad Intelectual y Confidencial de Sunbeam Products, Inc. operando bajo el nombre de Jarden Consumer Solutions.



Licuada Core colores
Modelo #006808-AP0-013, 006808-GP0-013
006808-RP0-013, 006808-TP0-013
006808-NP0-013

CARACTERÍSTICAS:



006808-AP0-013



006808-RP0-013



006808-GP0-013



006808-TP0-013



006808-NP0-013

- Potente motor de 450 watts.
- Exclusivo sistema "All-Metal Drive".
- Revolucionaria cuchilla pica hielo Ice Crusher Blade™.
- 10 velocidades (5 altas y 5 bajas) con función de pulso.
- Vaso de plástico con capacidad de 1.5 lt (6 tazas).
- Asa ergonómica y pico vertedero.
- Copa medidora con capacidad de 60 ml. (2 onzas).
- Fácil de limpiar.





Licuada Core colores

**Modelo #006805-AG0-013, 006805-GG0-013
006805-RG0-013, 006805-TG0-013
006805-NG0-013**

CARACTERÍSTICAS:



006805-AG0-013

006805-GG0-013

006805-RG0-013



006805-TG0-013

006805-NG0-013

- Potente motor de 450 watts.
- Exclusivo sistema "All-Metal Drive".
- Revolucionaria cuchilla pica hielo Ice Crusher Blade™.
- 12 velocidades (6 altas y 6 bajas) con función de pulso.
- Vaso de vidrio con capacidad de 1.250 lt (5 tazas).
- Asa ergonómica y pico vertedero.
- Copa medidora con capacidad de 60 ml. (2 onzas).
- Fácil de limpiar.





LINEA CUBE





Licuada Cube Modelo #M6630-13

CARACTERÍSTICAS:



- Potente motor de 450 watts
- 8 velocidades: 4 altas y 4 bajas
- Panel de control de teclas con pulso y auto limpieza
- Sistema de impulsión totalmente metálico All Metal Drive™
- Vaso de plástico resistente al calor de 1.500 litros (6 tazas)
- Revolucionaria cuchilla pica hielo Ice Crusher Blade™
- Tapón medidor de plástico transparente con capacidad de 60ml
- Tapa de material vinyl





CARACTERÍSTICAS:



Licuada Cube Modelo #M6640-13

- Potente motor de 450 watts.
- 10 velocidades: 5 altas y 5 bajas.
- Panel de control de teclas con pulso y auto limpieza (Easy Clean).
- Sistema de impulsión totalmente metálico All Metal Drive™.
- Vaso de plástico resistente al calor de 1.500 litros (6 tazas).
- Revolucionaria cuchilla pica hielo Ice Crusher Blade™.
- Tapón medidor de plástico transparente con capacidad de 60ml.
- Tapa de material vinyl.





CARACTERÍSTICAS:



Licuada Cube Negra Modelo #006706-013-000

- Potente Motor de 450 Watts.
- Exclusivo sistema “All-Metal Drive”.
- Revolucionaria cuchilla pica hielo Ice Crusher Blade™.
- 10 velocidades (5 altas y 5 bajas) con función de pulso.
- Vaso de plástico con capacidad de 1.5 lt (6 tazas).
- Asa ergonómica y pico vertedero.
- Copa medidora con capacidad de 60 ml. (2 onzas).
- Fácil de limpiar.





Licuada Cube Modelo #006640-R22-013

CARACTERÍSTICAS:



- Potente Motor de 450 Watts.
- Exclusivo sistema “All-Metal Drive”.
- Revolucionaria cuchilla pica hielo Ice Crusher Blade™.
- 10 velocidades (5 altas y 5 bajas).
- Vaso de plástico con capacidad de 1.5 lt (6 tazas).
- Asa ergonómica y pico vertedero.
- Copa medidora con capacidad de 60 ml. (2 onzas).
- Fácil de limpiar.





Licuada Cube Morada Modelo #006640-P22-013

CARACTERÍSTICAS:



- Potente Motor de 450 Watts.
- Exclusivo sistema “All-Metal Drive”.
- Revolucionaria cuchilla pica hielo Ice Crusher Blade™.
- 10 velocidades (5 altas y 5 bajas).
- Vaso de plástico con capacidad de 1.5 lt (6 tazas).
- Asa ergonómica y pico vertedero.
- Copa medidora con capacidad de 60 ml. (2 onzas).
- Fácil de limpiar.





CARACTERÍSTICAS:

Licuada Cube Morada Modelo #BLSTUP6640P2-013

NUEVO ITEM



- Vaso de plástico resistente con capacidad de 1.5 L (6 tazas).
- Tapa hermética con copa removible para agregar ingredientes mientras licúa.
- Revolucionaria cuchilla de acero inoxidable trituradora de hielo.
- Exclusivo sistema de impulsión All Metal Drive™ para mayor durabilidad.
- Panel de botones mecánicos con 10 velocidades (5 altas y 5 bajas) y función de pulso para un licuado más preciso.
- Potente y duradero motor de 450 W de potencia que procesa todo tipo de alimentos.





Licuada Cube Modelo #006641-000-NP0

CARACTERÍSTICAS:



- Vaso de plástico con capacidad para 1.5 L (6 tazas).
- Revolucionaria cuchilla de acero inoxidable trituradora de hielo.
- Exclusivo sistema de impulsión All Metal Drive™ para mayor durabilidad.
- Panel de botones mecánicos con 12 velocidades (6 altas y 6 bajas) y función de pulso para un licuado más preciso.
- Potente y duradero motor de 450 W de potencia que procesa todo tipo de alimentos.
- Asa ergonómica y pico vertedor.
- Copa medidora con capacidad de 60 ml (2 oz).





Licuada Cube Modelo #M6797-13

CARACTERÍSTICAS:



- Vaso de vidrio refractario con capacidad para 1.25 L (5 tazas).
- Revolucionaria cuchilla de acero inoxidable trituradora de hielo.
- Exclusivo sistema de impulsión All Metal Drive™ para mayor durabilidad.
- Panel de botones mecánicos con 10 velocidades (5 altas y 5 bajas) y función de pulso para un licuado más preciso.
- Potente y duradero motor de 450 W de potencia que procesa todo tipo de alimentos.
- Asa ergonómica y pico vertedor.
- Copa medidora con capacidad de 60 ml (2 oz).





Licuada Cube Modelo #M6798-13

CARACTERÍSTICAS:



- Vaso de vidrio refractario con capacidad para 1.25 L (5 tazas).
- Revolucionaria cuchilla de acero inoxidable trituradora de hielo.
- Exclusivo sistema de impulsión All Metal Drive™ para mayor durabilidad.
- Panel de botones mecánicos con 10 velocidades (5 altas y 5 bajas) y función de pulso para un licuado más preciso.
- Potente y duradero motor de 450 W de potencia que procesa todo tipo de alimentos.
- Asa ergonómica y pico vertedor.
- Copa medidora con capacidad de 60 ml (2 oz).





Licuada Cube Modelo #M6799-13

CARACTERÍSTICAS:




- Vaso de vidrio refractario con capacidad para 1.25 L (5 tazas).
- Revolucionaria cuchilla de acero inoxidable trituradora de hielo.
- Exclusivo sistema de impulsión All Metal Drive™ para mayor durabilidad.
- Panel de botones mecánicos con 10 velocidades (5 altas y 5 bajas) y función de pulso para un licuado más preciso.
- Potente y duradero motor de 450 W de potencia que procesa todo tipo de alimentos.
- Asa ergonómica y pico vertedor.
- Copa medidora con capacidad de 60 ml (2 oz).






CARACTERÍSTICAS:



Licuada Cube Modelo #006642-000-NP0

- Vaso de vidrio refractario con capacidad para 1.25 L (5 tazas).
- Revolucionaria cuchilla de acero inoxidable trituradora de hielo.
- Exclusivo sistema de impulsión All Metal Drive™ para mayor durabilidad.
- Panel de botones mecánicos con 12 velocidades (6 altas y 6 bajas) y función de pulso para un licuado más preciso.
- Potente y duradero motor de 450 W de potencia que procesa todo tipo de alimentos.
- Asa ergonómica y pico vertedor.
- Copa medidora con capacidad de 60 ml (2 oz).



Oster

LINEA SLOPE



Oster

CARACTERÍSTICAS:



- Potente motor de 450 W
- 10 velocidades (5 altas y 5 bajas) con función de pulso.
- Exclusivo sistema de acople totalmente metálico All-Metal Drive®
- Revolucionaria cuchilla picahielo de acero inoxidable Ice Crusher Blade®
- Vaso de plástico resistente al calor con capacidad de 1.5 L (6 tazas).
- Copa medidora con capacidad de 60 ml (2 oz).
- Asa ergonómica y pico vertedor.





Licuada Slope Modelo #006629-BK0-NP0

CARACTERÍSTICAS:



- Potente motor de 450 watts
- 10 velocidades: 5 altas y 5 bajas.
- Revolucionaria cuchilla pica hielo.
- Panel de control de teclas con pulso y auto limpieza (Easy Clean)
- Sistema de impulsión totalmente metálico All Metal Drive™
- Vaso de plástico con capacidad de 1.5 litros (6 tazas)
- Tapón medidor de plástico transparente con capacidad de 60ml.



CARACTERÍSTICAS:




- Potente motor de 450 watts.
- 12 velocidades: 6 altas y 6 bajas.
- Panel de control de teclas con pulso y auto limpieza (Easy Clean).
- Sistema de impulsión totalmente metálico All Metal Drive™.
- Vaso de vidrio resistente al calor de 1.250 litros (5 tazas).
- Revolucionaria cuchilla pica hielo Ice Crusher Blade™.
- Tapón medidor de plástico transparente con capacidad de 60ml.
- Tapa de material vinyl.





Licuada Slope Modelo #006694-015-RNP

CARACTERÍSTICAS:



- Potente motor de 450 watts
- 14 velocidades: 7 altas y 7 bajas
- Revolucionaria cuchilla pica hielo.
- Panel de control de teclas con pulso y auto limpieza (Easy Clean)
- Sistema de impulsión totalmente metálico All Metal Drive™
- Vaso de vidrio resistente al calor de 1.500 litros (6 tazas)
- Tapón medidor de plástico transparente con capacidad de 60ml





Licuada Slope Modelo #006694-B00-RNP

CARACTERÍSTICAS:



- Potente motor de 450 W.
- 14 velocidades (7 altas y 7 bajas) con función de pulso.
- Exclusivo sistema de acople totalmente metálico All-Metal Drive®
- Revolucionaria cuchilla picahielo de acero inoxidable Ice Crusher Blade®
- Vaso de vidrio con capacidad de 1.5 L (6 tazas).
- Copa medidora con capacidad de 60 ml (2 oz).
- Asa ergonómica y pico vertedor.



Oster

LINEA MONTERREY



Oster



Licuada Monterrey

Modelo #BLSTMP-W00-013, BLSTMP-A15-013
BLSTMP-K15-013, BLSTMP-M15-013

CARACTERÍSTICAS:



BLSTMP-W00-013



BLSTMP-K15-013



BLSTMP-M15-013



BLSTMP-A15-013

- Potente motor de 450 W
- 8 velocidades (4 altas y 4 bajas) con función de pulso.
- Exclusivo sistema de acople totalmente metálico All-Metal Drive®
- Revolucionaria cuchilla picahielo de acero inoxidable.
- Vaso de plástico resistente al calor con capacidad de 1.5 L (6 tazas).
- Asa ergonómica y pico vertedor.
- Copa medidora con capacidad de 60 ml (2 oz).
- Fácil de limpiar.





Licuada Monterrey

Modelo BLSTMG-W00-013, BLSTMG-A15-013
BLSTMG-K15-013, BLSTMG-M15-013
BLSTMG-T15-013

CARACTERÍSTICAS:



BLSTMG-W00-013




BLSTMG-A15-013



BLSTMG-K15-013



BLSTMG-M15-013



BLSTMG-T15-013

- Potente motor de 450 W
- 8 velocidades (4 altas y 4 bajas) con función de pulso.
- Exclusivo sistema de acople totalmente metálico All-Metal Drive®
- Revolucionaria cuchilla picahielo de acero inoxidable.
- Vaso de vidrio con capacidad de 1.5 L (6 tazas).
- Asa ergonómica y pico vertedor.
- Copa medidora con capacidad de 60 ml (2 oz).
- Fácil de limpiar.






Licuada Monterrey Modelo #BLSTMG-B00-013

CARACTERÍSTICAS:



- Potente motor de 450 W
- 8 velocidades (4 altas y 4 bajas) con función de pulso.
- Exclusivo sistema de acople totalmente metálico All-Metal Drive®
- Revolucionaria cuchilla picahielo de acero inoxidable.
- Vaso de vidrio con capacidad de 1.5 L (6 tazas).
- Asa ergonómica y pico vertedor.
- Copa medidora con capacidad de 60 ml (2 oz).
- Fácil de limpiar.



Propiedad Intelectual y Confidencial de Sunbeam Products, Inc. operando bajo el nombre de Jarden Consumer Solutions.



Licuada Monterrey Modelo #BLSTMG-RD0-013

CARACTERÍSTICAS:



- Potente motor de 450 W
- 8 velocidades (4 altas y 4 bajas) con función de pulso.
- Exclusivo sistema de acople totalmente metálico All-Metal Drive®
- Revolucionaria cuchilla picahielo de acero inoxidable.
- Vaso de vidrio con capacidad de 1.5 L (6 tazas).
- Asa ergonómica y pico vertedor.
- Copa medidora con capacidad de 60 ml (2 oz).
- Fácil de limpiar.





Licuada Monterrey Modelo #BLSTMG-MR0-126

CARACTERÍSTICAS:



- Potente motor de 450 W
- 8 velocidades (4 altas y 4 bajas) con función de pulso.
- Exclusivo sistema de acople totalmente metálico All-Metal Drive®
- Revolucionaria cuchilla picahielo de acero inoxidable.
- Vaso de vidrio refractario con capacidad de 1.5 L (6 tazas).
- Asa ergonómica y pico vertedor.
- Copa medidora con capacidad de 60 ml (2 oz).
- Fácil de limpiar.





Licuada Monterrey Modelo #BLSTMG-C00-126

CARACTERÍSTICAS:




- Potente motor de 450 W
- 8 velocidades (4 altas y 4 bajas) con función de pulso.
- Exclusivo sistema de acople totalmente metálico All-Metal Drive®
- Revolucionaria cuchilla picahielo de acero inoxidable.
- Vaso de vidrio refractario con capacidad de 1.5 L (6 tazas).
- Asa ergonómica y pico vertedor.
- Copa medidora con capacidad de 60 ml (2 oz).
- Fácil de limpiar.





LINEA FLUTE





Licuada Flute Modelo #BLSTFG-C00-013 BLSTFG-R00-013

CARACTERÍSTICAS:



- Potente motor de 450 W
- Exclusivo sistema de acople totalmente metálico All-Metal Drive™
- Revolucionaria cuchilla picahielo Ice Crusher Blade™
- 12 velocidades (6 altas y 6 bajas).
- Vaso de vidrio refractario con capacidad de 1.5 L (6 tazas).
- Asa ergonómica y pico vertedor.
- Copa medidora con capacidad de 60 ml (2 oz).



Oster

LINEA REVERSIBLE




Oster



Licuada Reversible Modelo # BRLY07-Z00-13

CARACTERÍSTICAS:



- Potente motor reversible de 600 W
- 2 velocidades de pulso (altas y bajas).
- 3 velocidades continuas.
- 2 funciones automáticas pre programadas.
- Exclusivo sistema de acople totalmente metálico All-Metal Drive®
- Revolucionaria cuchilla picahielo de acero inoxidable con 6 aspas.
- Vaso de vidrio refractario con capacidad de 1.5 L (6 tazas).
- Copa medidora con capacidad de 30 ml (1 oz).




Propiedad Intelectual y Confidencial de Sunbeam Products, Inc. operando bajo el nombre de Jarden Consumer Solutions.



Licuada Reversible Modelo # BRLY07-S00-013

CARACTERÍSTICAS:




- Potente motor reversible de 600 W
- 2 velocidades de pulso (altas y bajas).
- 3 velocidades continuas.
- 2 funciones automáticas pre programadas.
- Exclusivo sistema de acople totalmente metálico All-Metal Drive®
- Revolucionaria cuchilla picahielo de acero inoxidable con 6 aspas.
- Vaso de vidrio refractario con capacidad de 1.5 L (6 tazas).
- Copa medidora con capacidad de 30 ml (1 oz).





Licuada Reversible Modelo # BRLY07-R00-013

CARACTERÍSTICAS:



- Potente motor reversible de 600 W
- 2 velocidades de pulso (altas y bajas).
- 3 velocidades continuas.
- 2 funciones automáticas pre programadas.
- Exclusivo sistema de acople totalmente metálico All-Metal Drive®
- Revolucionaria cuchilla picahielo de acero inoxidable con 6 aspas.
- Vaso de vidrio refractario con capacidad de 1.5 L (6 tazas).
- Copa medidora con capacidad de 30 ml (1 oz).





Licuada Reversible Modelo # BRLY07-V00-013

CARACTERÍSTICAS:

NUEVO ITEM



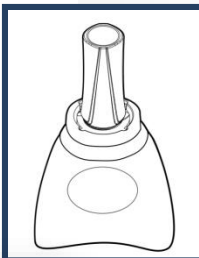
- Potente motor reversible de 600 W.
- 2 velocidades de pulso (altas y bajas).
- 3 velocidades continuas.
- 2 funciones automáticas pre programadas.
- Exclusivo sistema de acople totalmente metálico All-Metal Drive®
- Revolucionaria cuchilla picahielo de acero inoxidable con 6 aspas.
- Vaso de vidrio refractario con capacidad de 1.5 L (6 tazas).
- Copa medidora con capacidad de 30 ml (1 oz).





CARACTERÍSTICAS:

NUEVO ITEM



Tritan Blend & Go Cup
Modelos # **BLSTAG9630R-011**
BLSTAG9630G-011
BLSTAG9630L-011
BLSTAG9630P-011
BLSTAG9630-011

- Vaso Blend & Go con capacidad de 600 ml.
- Taza de resistente plástico Tritán™.
- Tapa a prueba de fugas.
- Ideal para preparar bebidas y smoothies.
- Accesorio para licuadoras Oster (Xpert Series™ necesita un adaptador que se vende por separado).
- Disponible en colores rojo, verde, azul, rosa y transparente.



Oster

LINEA XPERT SERIES

NUEVO ITEM



Oster





Licuada Xpert Series™ Modelo #BLSTVB-P00-013

CARACTERÍSTICAS:

NUEVO ITEM



- Potente motor de 2 HP
- Sistema de impulsión totalmente metálico All Metal Drive® para una mayor durabilidad.
- Motor con tecnología reversible que hace girar la cuchilla en ambas direcciones.
- Cuchilla de acero inoxidable S-blade, 50% más grande que las cuchillas tradicionales.
- Vaso de plástico Tritán™ con capacidad de 2 L, es resistente, no guarda olores ni sabores y se encuentra libre de BPA.
- 2 programas automáticos y 2 funciones libres.
- Incluye guía de nutrición inteligente y manipulador de alimentos.





Licuada Xpert Series™ Modelo BLSTVB-G00-013

CARACTERÍSTICAS:

NUEVO ITEM



- Potente motor de 2 HP
- Sistema de impulsión totalmente metálico All Metal Drive® para una mayor durabilidad.
- Motor con tecnología reversible que hace girar la cuchilla en ambas direcciones.
- Cuchilla de acero inoxidable S-blade, 50% más grande que las cuchillas tradicionales.
- Vaso de plástico Tritán™ con capacidad de 2 L, es resistente, no guarda olores ni sabores y se encuentra libre de BPA.
- 2 programas automáticos y 2 funciones libres.
- Incluye guía de nutrición inteligente y manipulador de alimentos.



Propiedad Intelectual y Confidencial de Sunbeam Products, Inc. operando bajo el nombre de Jarden Consumer Solutions.



CARACTERÍSTICAS:

NUEVO ITEM



Licuada Xpert Pro™ Modelo #BLSTVB-RV0-013

- Motor de alto desempeño de 4 caballos de fuerza (1600 Watts) con tecnología avanzada de protección del motor por sobre calentamiento.
- Vaso con tecnología de Tritan con capacidad para 2 L (8 tazas).
- Cuchilla de acero inoxidable con ball bearings para una mayor durabilidad.
- Cómodo interruptor de palanca con activación de pulso.
- Función de sopas calienta los ingredientes a través de una mezcla de alta velocidad.
- Programas automáticos para un manejo más fácil y ahorro de tiempo.
- Exclusivo sistema de impulsión All Metal Drive™.



Sunbeam



MY MIX BLENDERS

NUEVO ITEM



Sunbeam




CARACTERÍSTICAS:

NUEVO ITEM



- Licuadora personal con potente motor de 250 W
- Botella deportiva de plástico con capacidad de 600 ml
- Botella deportiva de plástico libre de BPA, apta para lavavajillas.
- Práctico sistema Built-In™, restablecerá el motor en 15 min en caso de sobrecalentamiento.
- Incluye manual y recetario.



CARACTERÍSTICAS:

NUEVO ITEM



- Licuadora personal con potente motor de 250 W
- Botella deportiva de plástico con capacidad de 600 ml
- Botella deportiva de plástico libre de BPA, apta para lavavajillas.
- Práctico sistema Built-In™, restablecerá el motor en 15 min en caso de sobrecalentamiento.
- Incluye manual y recetario.



Sunbeam

MyMix®

Modelo #BLSBPB-WPK-013

CARACTERÍSTICAS:

NUEVO ITEM



- Licuadora personal con potente motor de 250 W
- Botella deportiva de plástico con capacidad de 600 ml
- Botella deportiva de plástico libre de BPA, apta para lavavajillas.
- Práctico sistema Built-In™, restablecerá el motor en 15 min en caso de sobrecalentamiento.
- Incluye manual y recetario.

Sunbeam

JARDEN consumer solutions

Propiedad Intelectual y Confidencial de Sunbeam Products, Inc. operando bajo el nombre de Jarden Consumer Solutions.

Sunbeam

MyMix®

Modelo #BLSBPB-WGN-013

CARACTERÍSTICAS:

NUEVO ITEM



➤ Licuadora personal con potente motor de 250 W

➤ Botella deportiva de plástico con capacidad de 600 ml

➤ Botella deportiva de plástico libre de BPA, apta para lavavajillas.

➤ Práctico sistema Built-In™, restablecerá el motor en 15 min en caso de sobrecalentamiento.

➤ Incluye manual y recetario.

Sunbeam

JARDEN consumer solutions

Propiedad Intelectual y Confidencial de Sunbeam Products, Inc. operando bajo el nombre de Jarden Consumer Solutions.



LINEA KITCHEN CENTER





CARACTERÍSTICAS:

NUEVO ITEM



Licuada Kitchen Center Platform

Modelo #BLSTEP7808G-013, BLSTEP7808L-013, BLSTEP7808N-013, BLSTEP7808P-013, BLSTEP7808W-013, BLSTEP7808V-013, BLSTEP7808R-013, BLSTEP7808Y-013

- Potente motor de 450 W.
- **Vaso resistente de plástico** con capacidad de 1.5 L (6 tazas).
- Revolucionaria cuchilla de acero inoxidable con 4 aspas trituradoras de hielo.
- Exclusivo sistema de impulsión All Metal Drive™.
- 10 velocidades (5 altas y 5 bajas) con función de pulso.
- Panel de botones mecánicos.



Propiedad Intelectual y Confidencial de Sunbeam Products, Inc. operando bajo el nombre de Jarden Consumer Solutions.



CARACTERÍSTICAS:

NUEVO ITEM



Licuada Kitchen Center Platform

Modelo #BLSTEG7805G-013, BLSTEG7805L-013, BLSTEG7805N-013, BLSTEG7805P-013, BLSTEG7805R-013, BLSTEG7805V-013, BLSTEG7805W-013, BLSTEG7805Y-013

- Vaso de vidrio refractario con capacidad para **1.5 litros (6 tazas)**.
- Revolucionaria **cuchilla de acero inoxidable con 4 aspas trituradoras de hielo**.
- Exclusivo sistema de impulsión **All Metal Drive™**.
- **12 velocidades** (6 altas y 6 bajas) con función de pulso.
- **Panel de botones mecánicos**.
- Potente motor de **450 Watts**



Propiedad Intelectual y Confidencial de Sunbeam Products, Inc. operando bajo el nombre de Jarden Consumer Solutions.



Licuada Kitchen Center Platform Modelo #BLSTEG7805D-013

CARACTERÍSTICAS:

NUEVO ITEM



- Vaso de vidrio refractario con capacidad para **1.5 litros (6 tazas)**.
- Revolucionaria **cuchilla de acero inoxidable con 4 aspas trituradoras de hielo**.
- Exclusivo sistema de impulsión **All Metal Drive™**.
- **12 velocidades** (6 altas y 6 bajas) con función de pulso.
- **Panel de botones mecánicos**.
- Potente motor de **450 Watts**.
- Incluye vaso térmico **Blend 'n Go**.



Propiedad Intelectual y Confidencial de Sunbeam Products, Inc. operando bajo el nombre de Jarden Consumer Solutions.



NUEVO ITEM

CARACTERÍSTICAS:



Licuada Kitchen Center Platform Modelo #BLSTEG7806B-013, BLSTEG7806R-013, BLSTEG7806U-013, BLSTEG7806W-013

- Vaso de vidrio refractario con capacidad para **1.5 litros (6 tazas)**.
- Revolucionaria **cuchilla de acero inoxidable con 4 aspas trituradoras de hielo**.
- Exclusivo sistema de impulsión **All Metal Drive™**.
- **12 velocidades** (6 altas y 6 bajas) con función de pulso.
- **Panel de membrana**.
- Potente motor de **450 Watts**.





Licuada Die-Cast Modelo #BLSTDC6000Z-013

CARACTERÍSTICAS:

NUEVO ITEM



- Potente motor de 600 W
- 10 velocidades (5 altas y 5 bajas) más función de pulso.
- Vaso de vidrio refractario con capacidad de 1.5 L (6 tazas).
- Revolucionaria cuchilla de acero inoxidable con 4 aspas trituradoras de hielo.
- Exclusivo sistema de impulsión All Metal Drive™.
- Base de acero inoxidable.





Licuada Die-Cast Modelo #BLSTDC6000R-013

CARACTERÍSTICAS:

NUEVO ITEM



Potente motor de 600 W

10 velocidades(5 altas y 5 bajas) más función de pulso.

Vaso de vidrio refractario con capacidad de 1.5 L (6 tazas).

Revolucionaria cuchilla de acero inoxidable con 4 aspas trituradoras de hielo.

Exclusivo sistema de impulsión All Metal Drive™.

Base de acero inoxidable.





Licuada Kitchen Center Platform Modelo #BLSTEG7890C-013

CARACTERÍSTICAS:

NUEVO ITEM



Potente motor reversible de 500 W

Vaso de vidrio refractario con capacidad de 1.5 L (6 tazas).

Revolucionaria cuchilla de acero inoxidable con 6 aspas trituradoras de hielo.

Exclusivo sistema de impulsión All Metal Drive™.

3 velocidades con función de pulso (alto y bajo).

Panel de botones digitales.





Licuada Kitchen Center Platform Modelo #BLSTEG7890R-013

CARACTERÍSTICAS:

NUEVO ITEM



- Potente motor reversible de 500 W.
- Vaso de vidrio refractario con capacidad de 1.5 L (6 tazas).
- Revolucionaria cuchilla de acero inoxidable con 6 aspas trituradoras de hielo.
- Exclusivo sistema de impulsión All Metal Drive™.
- 3 velocidades con función de pulso (alto y bajo).
- Panel de botones digitales.





Licuada Kitchen Center Platform Modelo #BLSTEG7890B-013

CARACTERÍSTICAS:

NUEVO ITEM



- Potente motor reversible de **500 Watts**
- Vaso de vidrio refractario con capacidad para **1.5 litros (6 tazas)**.
- Revolucionaria **cuchilla de acero inoxidable con 6 aspas trituradoras de hielo**.
- Exclusivo sistema de impulsión **All Metal Drive™**.
- **3 velocidades** con función de pulso (alto y bajo).
- Panel de **botones digitales**.
- Color negro.





CATEGORÍA DE PLANCHAS

OSTER® Garment Care Series




Tecnología de última generación



Oster

LINEA SUNBEAM



Oster

Sunbeam.

CARACTERÍSTICAS:



Plancha de Vapor Básica
Modelo# GCSBBV4405-013

- Base con revestimiento antiadherente, para un planchado mas suave.
- Tanque de agua transparente para un llenado y visibilidad mas
- sencillo.
- Talón de descanso estable, para mayor conveniencia.
- Luz indicadora de calentado para mayor precaución.
- 1200W.




Sunbeam.

JARDEN consumer solutions

Propiedad Intelectual y Confidencial de Sunbeam Products, Inc. operando bajo el nombre de Jarden Consumer Solutions.

Sunbeam

CARACTERÍSTICAS:



Plancha de Vapor Básica con golpe de vapor Modelo# GCSBBV4410-013

- Base con revestimiento antiadherente, para un planchado mas suave.
- Tanque de agua transparente para un llenado y visibilidad mas sencillo.
- Talón de descanso estable, para mayor conveniencia.
- Luz indicadora de calentado para mayor precaución.
- Golpe de vapor adicional para remover arrugas persistentes.
- Rociador fino de agua para humedecer las telas.
- Sistema de auto limpieza.

Sunbeam

JARDEN consumer solutions



Propiedad Intelectual y Confidencial de Sunbeam Products, Inc. operando bajo el nombre de Jarden Consumer Solutions.

Oster

LINEA 4800



NUEVA GENERACIÓN DE PLANCHAS DE VAPOR OSTER® CON UNA SUELA DE ANTIADHERENTE ENTINTADA AL MISMO COLOR DE LA PLANCHA.





CARACTERÍSTICAS:

Plancha de Vapor Entintada

**Modelo GCSTBS4801R-013, GCSTBS4801S-013
GCSTBS4801T-013, GCSTBS4801V-013
GCSTBS4801L-013, GCSTBS4801P-013**



GCSTBS4801R-013



GCSTBS4801S-013



GCSTBS4801V-013



GCSTBS4801T-013



GCSTBS4801L-013



GCSTBS4801P-013

- Cuenta con suela antiadherente que facilita su deslizamiento.
- Suela entintada al color de la plancha.
- La potencia de esta plancha es de 1200 W.
- Gracias a su potente vapor permite eliminar arrugas mucho mas rápido.
- La función de rocío Spray Mist facilita la tarea del planchado.
- Su cable giratorio permite una mayor comodidad al momento de utilizar la plancha.
- Cuentan con sistema anti-calcaáeo que protege y prolonga la vida de tu plancha





Plancha de Vapor Modelo # GCSTBS4801W-013

CARACTERÍSTICAS:



- Plancha de vapor con Auto apagado
- Cuenta con suela antiadherente que facilita su deslizamiento.
- La potencia de esta plancha es de 1200 W.
- Gracias a su potente vapor permite eliminar arrugas mucho mas rápido.
- La función de roció Spray Mist facilita la tarea del planchado.
- Su cable giratorio permite una mayor comodidad al momento de utilizar la plancha.
- Cuentan con sistema anti-calcáreo que protege y prolonga la vida de tu plancha.






LINEA 4950



NUEVA GENERACIÓN DE PLANCHAS DE VAPOR
OSTER® CON **SUELA DE CERÁMICA ENTINTADA AL**
MISMO COLOR DE LA PLANCHA.






Plancha de Vapor Modelo # GCSTBS4951R-013

CARACTERÍSTICAS:

NUEVO ITEM



- Cuenta con **suela de cerámica** que facilita su deslizamiento.
- Potencia de 1200 W.
- Gracias a su potente vapor permite eliminar arrugas mucho mas rápido.
- Temperatura variable para diferente tipos de texturas.
- La función de roció Spray Mist facilita la tarea del planchado.
- Su cable giratorio permite una mayor comodidad al momento de utilizar la plancha.
- Cuentan con sistema anti-calcáreo que protege y prolonga la vida de tu plancha.






CARACTERÍSTICAS:

Plancha de Vapor Modelo # GCSTBS4951L-013

NUEVO ITEM



- Cuenta con **suela de cerámica** que facilita su deslizamiento.
- Potencia de 1200 W.
- Gracias a su potente vapor permite eliminar arrugas mucho mas rápido.
- Temperatura variable para diferente tipos de texturas.
- La función de roció Spray Mist facilita la tarea del planchado.
- Su cable giratorio permite una mayor comodidad al momento de utilizar la plancha.
- Cuentan con sistema anti-calcáreo que protege y prolonga la vida de tu plancha.






CARACTERÍSTICAS:

Plancha de Vapor Modelo # GCSTBS4951P-013

NUEVO ITEM



- Cuenta con **suela de cerámica** que facilita su deslizamiento.
- Potencia de 1200 W.
- Gracias a su potente vapor permite eliminar arrugas mucho mas rápido.
- Temperatura variable para diferente tipos de texturas.
- La función de roció Spray Mist facilita la tarea del planchado.
- Su cable giratorio permite una mayor comodidad al momento de utilizar la plancha.
- Cuentan con sistema anti-calcáreo que protege y prolonga la vida de tu plancha.







CARACTERÍSTICAS:

Plancha de Vapor Modelo # GCSTBS4951W-013

NUEVO ITEM



- Cuenta con **suela de cerámica** que facilita su deslizamiento.
- Potencia de 1200 W.
- Gracias a su potente vapor permite eliminar arrugas mucho mas rápido.
- Temperatura variable para diferente tipos de texturas.
- La función de roció Spray Mist facilita la tarea del planchado.
- Su cable giratorio permite una mayor comodidad al momento de utilizar la plancha.
- Cuentan con sistema anti-calcáreo que protege y prolonga la vida de tu plancha.






CARACTERÍSTICAS:

Plancha de Vapor Modelo # GCSTBS4951S-013

NUEVO ITEM



- Cuenta con **suela de cerámica** que facilita su deslizamiento.
- Potencia de 1200 W.
- Gracias a su potente vapor permite eliminar arrugas mucho mas rápido.
- Temperatura variable para diferente tipos de texturas.
- La función de roció Spray Mist facilita la tarea del planchado.
- Su cable giratorio permite una mayor comodidad al momento de utilizar la plancha.
- Cuentan con sistema anti-calcáreo que protege y prolonga la vida de tu plancha.






LINEA 5850



NUEVA GENERACIÓN DE PLANCHAS DE VAPOR OSTER® CON UNA SUELA DE CERÁMICA ENTINTADA AL MISMO COLOR DE LA PLANCHA, CON FUNCIONES DE VAPOR HORIZONTAL Y VERTICAL, DOBLE GOLPE DE VAPOR Y AUTO APAGADO.






Plancha de Vapor Modelo # GCSTBS5854-013

CARACTERÍSTICAS:





- Suela con recubrimiento CERÁMICA.
- Selector para planchado seco, a vapor.
- Temperatura y vapor variables (25 gm/min máx).
- Vertical y horizontal.
- Sistema Anti-calcáreo.
- Spray Mist™ rociador fino de agua.
- Tanque de agua visible con capacidad de 220 ml.
- Orificio para la colocación de agua con tapa.
- Mango ergonómico / Base de descanso.
- Cordón tomacorriente giratorio a 180° de 2.2 metros.





Plancha de Vapor Modelo # GCSTBS5855-013

CARACTERÍSTICAS:




- Suela con recubrimiento CERÁMICA.
- Selector para planchado seco, a vapor.
- Temperatura y vapor variables (25 gm/min máx).
- Vertical y horizontal.
- Sistema Anti-calcáreo.
- Spray Mist™ rociador fino de agua.
- Tanque de agua visible con capacidad de 220 ml.
- Orificio para la colocación de agua con tapa.
- Mango ergonómico / Base de descanso.
- Cordón tomacorriente giratorio a 180° de 2.2 metros.





Plancha de Vapor Modelo # GCSTBS5856-013

CARACTERÍSTICAS:



- Suela con recubrimiento CERÁMICA.
- Selector para planchado seco, a vapor.
- Temperatura y vapor variables (25 gm/min máx).
- Vertical y horizontal.
- Sistema Anti-calcáreo.
- Spray Mist™ rociador fino de agua.
- Tanque de agua visible con capacidad de 220 ml.
- Orificio para la colocación de agua con tapa..
- Mango ergonómico / Base de descanso.
- Cordón tomacorriente giratorio a 180° de 2.2 metros.







Plancha de Vapor Modelo # GCSTBS5857-013

CARACTERÍSTICAS:




- Suela con recubrimiento CERÁMICA.
- Selector para planchado seco, a vapor.
- Temperatura y vapor variables (25 gm/min máx).
- Vertical y horizontal.
- Sistema Anti-calcáreo.
- Spray Mist™ rociador fino de agua.
- Tanque de agua visible con capacidad de 220 ml.
- Orificio para la colocación de agua con tapa.
- Mango ergonómico / Base de descanso.
- Cordón tomacorriente giratorio a 180° de 2.2 metros.





LINEA 6100

NUEVA GENERACIÓN DE PLANCHAS DE VAPOR
OSTER® CON SUELA GRANDE, DE ANTIADHERENTE Y
CERÁMICA.



CARACTERÍSTICAS:



- El vapor de doble uso (85 g/min máx.) funciona como un vaporizador
- de prendas y como una plancha.
- El botón de rociado fino ayuda a alisar arrugas difíciles.
- La limpieza automática prolonga la vida de la plancha.
- El anti-goteo previene la formación de manchas de agua.
- Tanque de 280ml.
- Cable giratorio 360°.
- Suela antiadherente.






Plancha de Vapor Modelo # GCSTSP6102-013

CARACTERÍSTICAS:



- El vapor de doble uso (85 g/min máx.) funciona como un vaporizador de prendas y como una plancha.
- El botón de rociado fino ayuda a alisar arrugas difíciles.
- La limpieza automática prolonga la vida de la plancha.
- Apagado automático de 3 posiciones para seguridad adicional.
- El anti-goteo previene la formación de manchas de agua.
- Cable giratorio 360°
- Tanque de 280ml.
- Suela antiadherente.



CARACTERÍSTICAS:



- El vapor de doble uso (85 g/min máx.) funciona como un vaporizador.
- de prendas y como una plancha.
- El botón de rociado fino ayuda a alisar arrugas difíciles.
- La limpieza automática prolonga la vida de la plancha.
- El anti-goteo previene la formación de manchas de agua.
- Tanque de 280ml.
- Cable giratorio 360°.
- Suela de cerámica.





Plancha de Vapor Modelo # GCSTSP6104-013

CARACTERÍSTICAS:





- El vapor de doble uso (85 g/min máx.) funciona como un vaporizador de prendas y como una plancha.
- El botón de rociado fino ayuda a alisar arrugas difíciles.
- La limpieza automática prolonga la vida de la plancha.
- Apagado automático de 3 posiciones para seguridad adicional.
- El anti-goteo previene la formación de manchas de agua.
- Tanque de 280ml.
- Cable giratorio 360°.
- Suela de cerámica.



LINEA 6200

NUEVA GENERACIÓN DE PLANCHAS DE VAPOR OSTER® CON SUELA DE **CERÁMICA TEXTURIZADA CON COLOR**, QUE MEJORA LA DISTRIBUCIÓN DEL VAPOR, AYUDANDO A UN PLANCHADO MÁS UNIFORME.






Plancha de Vapor Modelo # GCSTSP6201-013

CARACTERÍSTICAS:



- Suela con cubierta cerámica y tecnología texturizada: Mejora la distribución del vapor, ayudando a un planchado más uniforme, con menor esfuerzo, más profesional..
- 1500 watts de potencia.
- Rocio fino.
- Sistema de anti goteo.
- Sistema auto limpieza que facilita el mantenimiento de la plancha.
- Cable esta diseñado de manera que pueda girar 360°.






Plancha de Vapor Modelo # GCSTSP6202-013

CARACTERÍSTICAS:



- Suela con cubierta cerámica y tecnología texturizada: Mejora la distribución del vapor, ayudando a un planchado más uniforme, con menor esfuerzo, más profesional..
- 1500 watts de potencia.
- Rocio fino.
- Auto apagado para mayor seguridad.
- Sistema de anti goteo.
- Sistema auto limpieza que facilita el mantenimiento de la plancha.
- Cable esta diseñado de manera que pueda girar 360°.






CARACTERÍSTICAS:



Plancha de Vapor Modelo # GCSTSP6203-013

- Suela con cubierta cerámica y tecnología texturizada: Mejora la distribución del vapor, ayudando a un planchado más uniforme, con menor esfuerzo, más profesional..
- 1500 watts de potencia.
- Rocio fino.
- Auto apagado para mayor seguridad-
- Sistema de anti goteo.
- Sistema auto limpieza que facilita el mantenimiento de la plancha.
- Cable esta diseñado de manera que pueda girar 360°.






CARACTERÍSTICAS:



Plancha de Vapor Modelo # GCSTSP6204-013

- Suela con cubierta cerámica y tecnología texturizada: Mejora la distribución del vapor, ayudando a un planchado más uniforme, con menor esfuerzo, más profesional..
- 1500 watts de potencia.
- Rocio fino.
- Auto apagado para mayor seguridad.
- Sistema de anti goteo.
- Sistema auto limpieza que facilita el mantenimiento de la plancha.
- Cable esta diseñado de manera que pueda girar 360°.
- Acentos cromados.






CARACTERÍSTICAS:



Plancha de Vapor Modelo # GCSTSP6205-013

- Suela con cubierta cerámica y tecnología texturizada: Mejora la distribución del vapor, ayudando a un planchado más uniforme, con menor esfuerzo, más profesional..
- 1500 watts.
- Tiene una suela de bajo relieve que permite una mejor distribución del vapor único de Oster.
- Suela cerámica de color.
- Cuenta con el sistema de Antigoteo.
- Cuenta con la función de auto limpieza la cual facilita el mantenimiento de la plancha.
- Su cable esta diseñado de manera que pueda girar 360°.
- Sistema de rocío / Auto apagado.






CARACTERÍSTICAS:



Plancha de Vapor Modelo # GCSTSP6206-013

- Suela con cubierta cerámica y tecnología texturizada: Mejora la distribución del vapor, ayudando a un planchado más uniforme, con menor esfuerzo, más profesional..
- 1500 watts de potencia.
- Rocio fino.
- Auto apagado para mayor seguridad.
- Sistema de anti goteo.
- Sistema auto limpieza que facilita el mantenimiento de la plancha.
- Cable esta diseñado de manera que pueda girar 360°.





LINEA 2000



NUEVA GENERACIÓN DE PLANCHAS DE VAPOR OSTER® CON SUELA DE TURMALINA IONICA ENTINTADA AL COLOR DE LA PLANCHA.





Plancha de Vapor Modelo # GCSTCS2001-013

CARACTERÍSTICAS:

NUEVO ITEM



- Suela de cerámica.
- El vapor de doble uso funciona como un vaporizador de prendas y como una plancha.
- Sistema Anticalcáreo
- El botón de rociado fino ayuda a alisar arrugas difíciles.
- Su Sistema de Anti Sarro mejora su desempeño.
- La limpieza automática prolonga la vida de la plancha.
- Luces indicadoras de encendido y apagado.
- Tanque de 260ml.
- Cable giratorio 360°.
- POP de origen.



Rociado fino
Spray Mist
Spray



Vapor Vertical
Vertical Steam
Vapor Vertical



Auto Limpieza
Self Clean
Auto-Limpieza



Golpe de Vapor
Shot of Steam
Jato de Vapor



Anti-Sarro
Anti Calc
Anti-Calcáreo



Anti Goteo
Anti Drip
Corta-pingos



Propiedad Intelectual y Confidencial de Sunbeam Products, Inc. operando bajo el nombre de Jarden Consumer Solutions.



CARACTERÍSTICAS:

Plancha de Vapor Modelo # GCSTCS2001P-013

NUEVO ITEM



- Suela de cerámica, resistente y duradera, ofreciendo mayor durabilidad y permite que la plancha se deslice más fácil, rápida y cómodamente.
- Impide que las telas y los residuos de almidón se adhieran a la suela.
- Vapor de doble uso (60/min máx.) funciona como un vaporizador de prendas y una plancha.
- El botón de rociado fino ayuda a alisar arrugas difíciles.
- Su Sistema de Anti Sarro mejora su desempeño.
- Tanque de 260ml.
- Cable giratorio 360°.
- Luces indicadoras de encendido y listo.
- POP de origen.



Rociado fino
Spray Mist
Spray



Vapor Vertical
Vertical Steam
Vapor Vertical



Auto Limpieza
Self Clean
Auto-Limpeza



Golpe de Vapor
Shot of Steam
Jato de Vapor



Anti-Sarro
Anti Calc
Anti-Calcáreo



Anti Goteo
Anti Drip
Corta-pingos



Propiedad Intelectual y Confidencial de Sunbeam Products, Inc. operando bajo el nombre de Jarden Consumer Solutions.



CARACTERÍSTICAS:

Plancha de Vapor Modelo # GCSTCS2001R-013

NUEVO ITEM



- Suela de cerámica.
- El vapor de doble uso funciona como un vaporizador de prendas y como una plancha.
- Sistema Anticalcáreo
- El botón de rociado fino ayuda a alisar arrugas difíciles.
- Su Sistema de Anti Sarro mejora su desempeño.
- La limpieza automática prolonga la vida de la plancha.
- Luces indicadoras de encendido y apagado.
- Tanque de 260ml.
- Cable giratorio 360°.
- POP de origen.



Rociado fino
Spray Mist
Spray



Vapor Vertical
Vertical Steam
Vapor Vertical



Auto Limpieza
Self Clean
Auto-Limpieza



Golpe de Vapor
Shot of Steam
Jato de Vapor



Anti-Sarro
Anti Calc
Anti-Calcáreo



Anti Goteo
Anti Drip
Corta-pingos



Propiedad Intelectual y Confidencial de Sunbeam Products, Inc. operando bajo el nombre de Jarden Consumer Solutions.



CARACTERÍSTICAS:

Plancha de Vapor Modelo # GCSTCS2002G-013

NUEVO ITEM



- Suela de Turmalina iónica, resistente y duradera.
- El vapor de doble uso (100 /min máx.) funciona como un vaporizador de prendas y una plancha.
- Sistema Anticalcáreo
- El botón de rociado fino ayuda a alisar arrugas difíciles.
- Su Sistema de Anti Sarro mejora su desempeño..
- La limpieza automática prolonga la vida de la plancha.
- Luces indicadoras de encendido y listo.
- Tanque de 260ml.
- Cable giratorio 360°.



Rociado fino
Spray Mist
Spray



Vapor Vertical
Vertical Steam
Vapor Vertical



Auto Limpieza
Self Clean
Auto-Limpieza



Golpe de Vapor
Shot of Steam
Jato de Vapor



Anti-Sarro
Anti Calc
Anti-Calcáreo



Anti Goteo
Anti Drip
Corta-pingos



Propiedad Intelectual y Confidencial de Sunbeam Products, Inc. operando bajo el nombre de Jarden Consumer Solutions.



CARACTERÍSTICAS:

Plancha de Vapor Modelo # GCSTCS2002P-013

NUEVO ITEM



- Suela de Turmalina iónica, resistente y duradera.
- El vapor de doble uso, funciona como un vaporizador de prendas y una plancha.
- Sistema Anticalcáreo.
- El botón de rociado fino ayuda a alisar arrugas difíciles.
- Su Sistema de Anti Sarro mejora su desempeño.
- La limpieza automática prolonga la vida de la plancha.
- Luces indicadoras de encendido y listo.
- Tanque de 260ml.
- Cable giratorio 360°.



Rociado fino
Spray Mist
Spray



Vapor Vertical
Vertical Steam
Vapor Vertical



Auto Limpieza
Self Clean
Auto-Limpieza



Golpe de Vapor
Shot of Steam
Jato de Vapor



Anti-Sarro
Anti Calc
Anti-Calcáreo



Anti Goteo
Anti Drip
Corta-pingos



Propiedad Intelectual y Confidencial de Sunbeam Products, Inc. operando bajo el nombre de Jarden Consumer Solutions.



CARACTERÍSTICAS:

Plancha de Vapor Modelo # GCSTCM2002S-013

NUEVO ITEM



- Suela de **Turmalina iónica, resistente y duradera.**
- El vapor de doble uso (100 /min máx.) funciona como un vaporizador de prendas y una plancha.
- Sistema **Anticalcáreo**
- El botón de rociado fino ayuda a alisar arrugas difíciles.
- Su Sistema de **Anti Sarro** mejora su desempeño..
- La limpieza automática prolonga la vida de la plancha.
- Luces indicadoras de encendido y listo.
- Tanque de 260ml.
- Cable giratorio 360°.



Rociado fino
Spray Mist
Spray



Vapor Vertical
Vertical Steam
Vapor Vertical



Auto Limpieza
Self Clean
Auto-Limpeza



Golpe de Vapor
Shot of Steam
Jato de Vapor



Anti-Sarro
Anti Calc
Anti-Calcáreo



Anti Goteo
Anti Drip
Corta-pingos



Propiedad Intelectual y Confidencial de Sunbeam Products, Inc. operando bajo el nombre de Jarden Consumer Solutions.



LINEA 6500



NUEVA GENERACIÓN DE PLANCHAS DE VAPOR
AEROCERAMIC® DE OSTER® CON SUELA DE
CERÁMICA.





CARACTERÍSTICAS:

Plancha de vapor Modelo #GCSTAE6501-013

NUEVO ITEM



- Mejor cobertura de vapor para la eliminación de arrugas más fácil.
- Ofrece una cantidad extra de vapor de agua sobre superficies planas o verticales.
- Disparador de niebla que ofrece una niebla fina para las arrugas pesadas.
- Sistema de auto-limpieza elimina los depósitos de calcio y minerales.
- Suela de por vida.



JARDEN consumer solutions

Propiedad Intelectual y Confidencial de Sunbeam Products, Inc. operando bajo el nombre de Jarden Consumer Solutions. Proprietary and Confidential to Sunbeam Consumer Solutions.




CARACTERÍSTICAS:

NUEVO ITEM



Plancha de vapor Modelo # GCSTAE6502-013

- Mejor cobertura de vapor para la eliminación de arrugas más fácil.
- Ofrece una cantidad extra de vapor de agua sobre superficies planas o verticales.
- Disparador de niebla que ofrece una niebla fina para las arrugas pesadas.
- Sistema de auto-limpieza elimina los depósitos de calcio y minerales.
- Suela de por vida.





Plancha de Vapor Aeroceramic Modelo # GCSTAE6503-013

CARACTERÍSTICAS:

NUEVO ITEM



- Cuenta con suela cerámica de color (6200 Tech) que facilita su deslizamiento.
- 85 grs vapor /min.
- La potencia de esta plancha es de 1600 W.
- Gracias a su potente vapor variable permite eliminar arrugas mucho mas rápido.
- La función de gatillo rocío , permite el planchado profesional.
- Su cable giratorio permite una mayor comodidad al momento de utilizar la plancha.
- Sistema anti-calcáreo & anti goteo que protege y prolonga la vida de tu plancha.





Plancha de Vapor Aeroceramic

Modelo # GCSTAE6504-013

CARACTERÍSTICAS:

NUEVO ITEM



- Cuenta con suela cerámica de color (6200 Tech) que facilita su deslizamiento.
- 85 grs vapor /min.
- La potencia de esta plancha es de 1600 W.
- Gracias a su potente vapor variable permite eliminar arrugas mucho mas rápido.
- La función de gatillo rocío , permite el planchado profesional.
- Su cable giratorio permite una mayor comodidad al momento de utilizar la plancha.
- Sistema anti-calcáreo & anti goteo que protege y prolonga la vida de tu plancha.





LINEA PREMIUM 7200

NUEVA GENERACIÓN DE PLANCHAS DE VAPOR OSTER® TIPO PREMIUM CON SUELA DE DOBLE CAPA DE CERÁMICA. CUANTA CON TECNOLOGÍA DE NANO HENDIDURAS CÓNCAVAS Y PLEXO CANALES PARA UNA DISTRIBUCIÓN UNIFORME DEL VAPOR Y UN DESLIZAMIENTO SUPERIOR.





NUEVO ITEM

CARACTERÍSTICAS:



GCSTPM7201-013



GCSTPM7203-013



GCSTPM7206-013

Plancha de Vapor Premium
**Modelos# GCSTPM7201-013, GCSTPM7203-013,
GCSTPM7206-013,**

- Suela con doble capa de cerámica con 139 Micro Orificios de vapor real para un potente golpe de vapor que elimina arrugas mas rápido.
- Tecnología de Nano Hendiduras Cóncavas y Plexo Canales para una distribución uniforme del vapor y un deslizamiento superior.
- 170 gramos de vapor por minuto elimina arrugas eficientemente para un planchado mas rápido.
- Orificio de llenado de agua extra grande, hasta 45% mas amplio, para mayor comodidad y menos derrame de agua sobre la prenda de vestir o mesa de planchar.
- Mango suave ergonómico para un planchado mas cómodo y agradable, evitando así posiciones incómodas y fatiga muscular.



Propiedad Intelectual y Confidencial de Sunbeam Products, Inc. operando bajo el nombre de Jarden Consumer Solutions.



NUEVO ITEM

CARACTERÍSTICAS:



GCSTPM7207-013



GCSTPM7208-013

Plancha de Vapor Premium Modelos# GCSTPM7207-013, GCSTPM7208-013

- Suela con doble capa de cerámica con 139 Micro Orificios de vapor real para un potente golpe de vapor que elimina arrugas mas rápido.
- Tecnología de Nano Hendiduras Cóncavas y Plexo Canales para una distribución uniforme del vapor y un deslizamiento superior.
- 170 gramos de vapor por minuto elimina arrugas eficientemente para un planchado mas rápido.
- Orificio de llenado de agua extra grande, hasta 45% mas amplio, para mayor comodidad y menos derrame de agua sobre la prenda de vestir o mesa de planchar.
- Mango suave ergonómico para un planchado mas cómodo y agradable, evitando así posiciones incómodas y fatiga muscular.




Propiedad Intelectual y Confidencial de Sunbeam Products, Inc. operando bajo el nombre de Jarden Consumer Solutions.



LINEA 8200



NUEVA GENERACIÓN DE PLANCHAS DE VAPOR **PROFESSIONAL TECH®** DE OSTER® CON DOBLE SUELA DE **CERÁMICA** distribución trifásica de vapor a través de su sistema de plexo canales y nano hendiduras cóncavas.





CARACTERÍSTICAS:

NUEVO ITEM




- Acabado profesional.
- Mayor durabilidad y deslizamiento por su doble capa de cerámica.
- Distribución trifásica de vapor continuo en la suela (3 zonas de vapor)
- Suela de vapor súper ancha (planchado extra-rápido)
- Salida de vapor de acuerdo a la temperatura seleccionada
- Poderoso golpe de vapor (180 grs por minuto)
- Tanque (400 ml) y Boca de llenado XXL
- Indicador de temperatura seleccionada.
- Auto apagado para seguridad y ahorro de energía.
- Indicador de calor sensitivo que indica cuando ya se puede almacenar y/o tocar.
- Potencia de 1,700W.





CARACTERÍSTICAS:

NUEVO ITEM



- Acabado profesional.
- Mayor durabilidad y deslizamiento por su doble capa de cerámica.
- Distribución trifásica de vapor continuo en la suela (3 zonas de vapor)
- Suela de vapor súper ancha (planchado extra-rápido)
- Salida de vapor de acuerdo a la temperatura seleccionada
- Poderoso golpe de vapor (180 grs por minuto)
- Tanque (400 ml) y Boca de llenado XXL
- Indicador de temperatura seleccionada.
- Auto apagado para seguridad y ahorro de energía.
- Indicador de calor sensible que indica cuando ya se puede almacenar y/o tocar.
- Potencia de 1,700W.





LINEA CENTRALES D VAPOR



INNOVADOR DISEÑO Y DE USO MUY FÁCIL Y CÓMODO,
QUE PERMITE RETOCAR LAS PRENDAS PARA ELIMINAR
CUALQUIER ARRUGA.





Central de Vapor
Modelo# GCSTGS5011-013

CARACTERÍSTICAS:

NUEVO ITEM



- Central de vapor con una potencia de 1500 W.
- Cuenta con un cable 1.85 m el cual es retráctil para su mejor almacenamiento.
- La capacidad del tanque es de 1.8 Lt.
- Suministro de goteo automático.
- Tanque extraíble para fácil limpieza.
- Cordón tomacorriente de 1.73 metros.



CARACTERÍSTICAS:

NUEVO ITEM



- Central de Vapor de 1300 W 120-127V.
- **25 gr/min de Vapor continuo.**
- Rápido calentamiento , listo para usarse en 40 seg.
- **Manguera flexible de 1.4 m.**
- **3 opciones de ajuste de vapor.**
- Cable retráctil de 1.86 metros.
- Conveniente sistema de operación para su fácil uso.
- Tanque removible de 2.4 lts.
- Recarga continua.
- **Función de Auto-limpieza.**
- Luz indicadora de encendido.



CATEGORÍA DE BATIDORAS



Batidoras de Inmersión



Batidoras de Pedestal




Batidoras de Mano





BATIDORAS MANUALES






Batidora Manual Modelo #FPSBHM4000-013

CARACTERÍSTICAS:



- Potente motor de 100 W
- Motor de 5 velocidades y botón ergonómico de cambio de velocidades.
- Botón de expulsión de batidores de un solo toque.
- Batidores cromados.
- Base de apoyo estable que brinda mayor conveniencia.
- Asa ergonómica para mayor comodidad al uso.



Sunbeam®

JARDEN consumer solutions

Propiedad Intelectual y Confidencial de Sunbeam Products, Inc. operando bajo el nombre de Jarden Consumer Solutions.




Batidora Manual Modelo #002499-013-000

CARACTERÍSTICAS:



- 5 velocidades.
- Excelente rendimiento y potencia gracias a su motor de 240 W
- Cubierta de plástico en color blanco con mango ergonómico.
- Botón y control de velocidades.
- Función de Turbo Burst™ para extra potencia.
- Práctico botón de un sólo toque que expulsa fácilmente los batidores.
- Incluye juego de batidores y amasadores cromados.
- Base de descanso.






Batidora Manual Modelo #002532-013-000

CARACTERÍSTICAS:



- 6 velocidades.
- Práctico botón de un sólo toque que expulsa fácilmente los batidores.
- Mango ergonómico para un mejor equilibrio y control de su batidora.
- Su diseño moderno y elegante le brinda un toque especial a su cocina.
- Excelente rendimiento y potencia gracias a su motor de 250 W
- Función de mezclado que aumenta automáticamente la velocidad para una mejor consistencia de la mezcla.
- Conveniente base inclinada para mayor estabilidad.
- Incluye batidores resistentes y ganchos amasadores para mayor versatilidad.






Batidora Manual Modelo #FPSTHM260R-013

CARACTERÍSTICAS:

NUEVO ITEM



- Potente motor con 5 velocidades diferentes las cuales se pueden elegir para obtener los resultados deseados.
- Práctico botón para expulsar los batidores.
- Diseño ergonómico en el área de agarre.
- Conveniente base para guardar los accesorios incluidos.





Batidora Manual Modelo #FPSTHM2600-013

CARACTERÍSTICAS:

NUEVO ITEM



- Potente motor con 5 velocidades diferentes las cuales se pueden elegir para obtener los resultados deseados.
- Práctico botón para expulsar los batidores.
- Diseño ergonómico en el área de agarre.
- Conveniente base para guardar los accesorios incluidos.





BATIDORAS DE PEDESTAL






Batidora de Pedestal y Manual Modelo #FPSTHS2611-013

CARACTERÍSTICAS:



- Potente motor de 250 W
- 6 velocidades con potencia adicional.
- Mango ergonómico.
- La cabeza del batidor se separa de la base para usarse como batidora de mano.
- Tazón de vidrio giratorio con capacidad de 2.5 L
- Incluye batidores y ganchos amasadores.





Batidora de Pedestal Modelo # FPSTSMPL1-013

CARACTERÍSTICAS:




- Batidora de pedestal tipo profesional con sistema rotatorio Planetary.
- Potente motor de 400 W y 12 velocidades con control de perilla.
- Tazón de acero inoxidable giratorio con capacidad de 4.5 L
- Sistema de fijado de cabezal que permite levantar la parte superior de la batidora para incorporar ingredientes a la mezcla.
- Función de mezclado que aumenta automáticamente la velocidad para una mejor consistencia de mezcla.
- Incluye batidores cromados, gancho amasador y globo batidor.





CARACTERÍSTICAS:



- Batidora de pedestal tipo profesional con sistema rotatorio Planetary .
- Potente motor de 350w con 12 velocidades con control de perilla.
- Tazón de acero inoxidable giratorio de 4.5L de capacidad.
- Sistema de fijado de cabezal que permite levantar la parte superior de la batidora para incorporar ingredientes a la mezcla.
- Función de mezclado que aumenta automáticamente la velocidad para una mejor consistencia de mezcla.
- Batidores cromados, gancho amasador y globo batidor incluidos.



BATIDORAS DE INMERSIÓN





Batidora de Inmersión Modelo #FPSBHB9000-013

CARACTERÍSTICAS:



- Potente motor de 170 W
- Motor de 2 velocidades para mayor versatilidad.
- Gancho para colgar que facilita su almacenamiento.
- Cuchilla de acero inoxidable.
- Base de apoyo estable que brinda mayor conveniencia.
- Agarre cómodo que brinda un mejor control.



Sunbeam®

JARDEN consumer solutions

Propiedad Intelectual y Confidencial de Sunbeam Products, Inc. operando bajo el nombre de Jarden Consumer Solutions.




Batidora de Inmersión Modelo #FPSTHB2600W-013

CARACTERÍSTICAS:

NUEVO ITEM



- Motor de 250 Watts para un batido potente.
- 2 velocidades.
- Batidor de plástico.
- Diseño ergonómico para mayor comodidad al batir.
- Liviana para fácil manejo.
- Incluye un vaso con graduador y tapa de doble función que permite preparar todo tipo de mezclas.
- Base de cuchilla removible para facilitar su limpieza.



Propiedad Intelectual y Confidencial de Sunbeam Products, Inc. operando bajo el nombre de Jarden Consumer Solutions.




Batidora de Inmersión Modelo #FPSTHB2600R-013

CARACTERÍSTICAS:

NUEVO ITEM



- Motor de 250 Watts para un batido potente.
- 2 velocidades.
- Batidor de plástico.
- Diseño ergonómico para mayor comodidad al batir.
- Liviana para fácil manejo.
- Incluye un vaso con graduador y tapa de doble función que permite preparar todo tipo de mezclas.
- Base de cuchilla removible para facilitar su limpieza.





Batidora de Inmersión Modelo #FPSTHB2605W-013

CARACTERÍSTICAS:

NUEVO ITEM



- Motor de 250 Watts para un batido potente.
- Control de velocidad variable (alta y baja).
- Batidor de plástico.
- Diseño ergonómico para mayor comodidad al batir.
- Liviana para fácil manejo.
- Incluye un vaso con graduador y tapa de doble función que permite preparar todo tipo de mezclas.
- Funciones perfectas de batido, triturado y cortado con el accesorio picatodo.
- Base de cuchilla removible para facilitar su limpieza.





Batidora de Inmersión Modelo #FPSTHB2610W-013

CARACTERÍSTICAS:



NUEVO ITEM

- Motor de 250 Watts para un batido potente.
- 2 velocidades.
- Batidor de acero inoxidable.
- Diseño ergonómico para mayor comodidad al batir.
- Liviana para fácil manejo.
- Incluye un vaso con graduador y tapa de doble función que permite preparar todo tipo de mezclas.
- Base de cuchilla removible para facilitar su limpieza.






Batidora de Inmersión Modelo #FPSTHB2610R-013

CARACTERÍSTICAS:

NUEVO ITEM



- Motor de 250 Watts para un batido potente.
- 2 velocidades.
- Batidor de acero inoxidable.
- Diseño ergonómico para mayor comodidad al batir.
- Liviana para fácil manejo.
- Incluye un vaso con graduador y tapa de doble función que permite preparar todo tipo de mezclas.
- Base de cuchilla removible para facilitar su limpieza.





Batidora de Inmersión Modelo #FPSTHB2615W-013

CARACTERÍSTICAS:



- Motor de 250 Watts para un batido potente.
- Control de velocidad variable (alta y baja).
- Batidor de acero inoxidable.
- Diseño ergonómico para mayor comodidad al batir.
- Liviana para fácil manejo.
- Incluye un vaso con graduador y tapa de doble función que permite preparar todo tipo de mezclas.
- Funciones perfectas de batido, triturado y cortado con el accesorio picatodo y práctico batidor.
- Base de cuchilla removible para facilitar su limpieza.

NUEVO ITEM





Batidora de Inmersión Modelo #FPSTHB2615R-013

CARACTERÍSTICAS:

NUEVO ITEM



- Motor de 250 Watts para un batido potente.
- Control de velocidad variable (alta y baja).
- Batidor de acero inoxidable.
- Diseño ergonómico para mayor comodidad al batir.
- Liviana para fácil manejo.
- Incluye un vaso con graduador y tapa de doble función que permite preparar todo tipo de mezclas.
- Funciones perfectas de batido, triturado y cortado con el accesorio picatodo y práctico batidor.
- Base de cuchilla removible para facilitar su limpieza.






Batidora de Inmersión Modelo #FPSTHB2800-013

CARACTERÍSTICAS:

NUEVO ITEM



- Cuchilla de acero inoxidable Quad Blade para un mezclado uniforme.
- Control de velocidad variable para mayor versatilidad al momento de batir.
- Motor potente y duradero para procesar todo tipo de alimentos.
- Protector contra rayones.
- Funcional accesorio procesador para picar y moler con comodidad.
- Accesorio para batir que permite la preparación de una mayor variedad de recetas.
- Base para la batidora y sus accesorios.
- Incluye vaso medidor.





Batidora de Inmersión Modelo #FPSTHB2801-013

CARACTERÍSTICAS:

NUEVO ITEM



- Cuchilla de acero inoxidable Quad Blade para un mezclado uniforme.
- Control de velocidad variable para mayor versatilidad al momento de batir.
- Motor potente y duradero para procesar todo tipo de alimentos.
- Protector contra rayones.
- Funcional accesorio procesador para picar y moler con comodidad.
- Accesorio para batir que permite la preparación de una mayor variedad de recetas.
- Base para la batidora y sus accesorios.
- Incluye vaso medidor.






CARACTERÍSTICAS:



Fuente de Sodas Modelo #002523-013-000

- Motor de 110 W
- Sistema de encendido automático.
- 2 velocidades.
- Flecha de acero inoxidable.
- Soporte de vaso e interruptor automático.
- Vaso de acero inoxidable con capacidad de 1 L






Fuente de Sodas 002523RM-013-000

CARACTERÍSTICAS:

NUEVO ITEM



- Motor de 110 W
- Sistema de encendido automático.
- 2 velocidades.
- Flecha de acero inoxidable.
- Soporte de vaso e interruptor automático.
- Vaso de acero inoxidable con capacidad de 1 L
- Color Rojo.





CATEGORÍA DE CAFETERAS



CARACTERÍSTICAS:



**Cafetera de Goteo
Modelo# BVSBD1004-013**



- Capacidad de 4 Tazas.
- Función de pausa de colado que le permite servirse mientras continua colando.
- Plato calefactor que mantiene caliente el café después de colado.
- Tanque de agua transparente para un fácil llenado y visibilidad de las tazas restantes.
- Filtro permanente lavable incluido.
- Botón de apagado y encendido con luz indicadora.



CARACTERÍSTICAS:



- Capacidad de 10 Tazas.
- Función de pausa de colado que le permite servirse mientras continua colando.
- Plato calefactor que mantiene caliente el café después de colado.
- Tanque de agua transparente para un fácil llenado y visibilidad de las tazas restantes.
- Filtro permanente lavable incluido.
- Botón de apagado y encendido con luz indicadora.




CARACTERÍSTICAS:

Cafetera 4 tazas, Mr Coffee Modelo#: DR5-NP



- Capacidad de 4 tazas.
- Canastilla de filtro removible que facilita la limpieza.
- Depósito de agua fácil de llenar con ventanas duales.
- Sistema de pausa automática que permite servir una taza de café
- mientras la cafetera está colando.
- Guarda cable.
- Práctico switch de encendido.
- Luz indicadora de encendido/apagado.
- Placa calefactora.
- NO incluye la taza que se muestra en esta foto.





CARACTERÍSTICAS:

Cafetera de Goteo Modelo# JWX3

NUEVO ITEM



- La JWX3 cuenta con luces indicadoras que te permiten saber cuando la cafetera esta en ON / OFF
- Cuenta con el sistema Pause´serve el cual permite servir una taza de café mientras la cafetera esta funcionando.
- **APAGADO AUTOMÁTICO EN 1 HR.**
- Cuenta con filtro extraíble el cual permite su fácil limpieza.
- Ventana la cual permite mostrar la cantidad de agua del deposito.




Oster

CARACTERÍSTICAS:



Cafetera 12 tazas programable Modelo# DWX23-NP

- Se puede servir 1 taza de café mientras la cafetera está colando .
- Mantiene el café caliente durante 2 horas.
- Canasta del filtro extraíble la cual permite una fácil limpieza.
- Ventana de agua a los costados que permite tener un llenado exacto.
- Filtro del agua adaptable para mejorar el sabor del café .
- Apagado automático.
- Guarda cable.



CARACTERÍSTICAS:


Cafetera 12 tazas programable

Modelo#: JWX36-NP

NUEVO ITEM



- Capacidad de 12 tazas.
- Sistema de pausa automática que permite servir una taza de café mientras la cafetera está colando.
- Depósito de agua fácil de llenar con ventanas duales que le muestran el nivel de agua para mayor practicidad.
- Reloj digital que permite programar el funcionamiento a la hora deseada y mantiene el café caliente por 2 horas para luego apagarse automáticamente logrando mayor confort y seguridad.
- Selector de concentración de café.
- Canastilla de filtro removible que facilita la limpieza.
- Luz indicadora de encendido/apagado.
- Apagado Automático.
- Guardacable.



CARACTERÍSTICAS:



Cafetera 12 tazas programable

Modelo#:BVMC-ECX41CP

NUEVO ITEM



- Cafetera programable de 12 tazas.
- Gracias al diseño de su jarra permite que no este goteando la cafetera a la hora de servir el café.
- El autoapagado se activa a las dos horas después de haber preparado el café.
- Ventana lateral para contralar el nivel de agua .
- La función Grab-A-Cup Auto Pause permite servirse una taza sin que el proceso este concluido, la cafetera se detendrá de manera automática.
- Cleaning Cycle indica cuando la cafetera debe limpiarse .





CARACTERÍSTICAS:



Cafetera Básica 5 tazas Modelo# BVSTDC3401-013

- Capacidad de 5 tazas.
- Canastilla de filtro removible que facilita la limpieza.
- Depósito de agua fácil de llenar con ventanas duales que le muestran el nivel de agua para mayor practicidad.
- Sistema de pausa automática que permite servir una taza de café mientras la cafetera está colando.
- Guarda cable.
- Luz indicadora de encendido/apagado.
- Incluye cuchara medidora y filtro permanente.






CARACTERÍSTICAS:



Cafetera Negra 12 tazas Modelo# BVSTDCSK13-013

- Capacidad de 12 tazas.
- Canastilla de filtro removible que facilita la limpieza.
- Depósito de agua fácil de llenar con ventanas duales.
- Sistema de pausa automática que permite servir una taza de café mientras la cafetera está colando.
- Práctico switch de encendido.
- Luz indicadora de encendido/apagado.
- Placa calefactora.






CARACTERÍSTICAS:

Cafetera Negra Básica 12 tazas Modelo # BVSTDCDW12B-013

NUEVO ITEM



- Capacidad de 12 tazas.
- Incluye **filtro permanente**.
- Práctico sistema de switch para encendido y apagado.
- Filtro extraíble para una fácil limpieza.
- Sistema Pause 'n Serve.
- Luz indicadores de "On" y "Off".
- Ventanas duales visibles para un llenado de agua fácil.
- Guarda cable





CARACTERÍSTICAS:

Cafetera Básica Roja 12 tazas Modelo # BVSTDCDW12R-013

NUEVO ITEM



- Capacidad de 12 tazas.
- Incluye **filtro permanente**.
- Práctico sistema de switch para encendido y apagado.
- Cuenta con filtro extraíble para una limpieza rápida y fácil.
- Sistema Pause 'n Serve el cual permite servir una taza de café mientras la cafetera todavía está goteando.
- Luz indicadores que permiten saber cuando la cafetera está en "On" y "Off".
- Agua Dual Windows permite mostrar la cantidad de agua en el depósito para el llenado preciso.
- Almacenamiento de cable almacena de forma segura el cable sobrante para mantener su mostrador limpio.



Propiedad Intelectual y Confidencial de Sunbeam Products, Inc. operando bajo el nombre de Jarden Consumer Solutions.




CARACTERÍSTICAS:



Cafetera Básica Negra Modelo# BVSTDCMV13-013

- Capacidad de 12 tazas.
- Canastilla de filtro removible que facilita la limpieza.
- Depósito de agua fácil de llenar con ventanas duales que le muestran el nivel de agua para mayor practicidad.
- Sistema de pausa automática que permite servir una taza de café mientras la cafetera está colando.
- Guarda cable.
- Luz indicadora de encendido/apagado.
- Incluye cuchara medidora.
- Incluye filtro permanente.






Cafetera Programable Goteo **Modelo#** **BVSTDCMVX23-013**



- Capacidad de 12 tazas.
- Canastilla de filtro removible que facilita la limpieza.
- Depósito de agua fácil de llenar con ventanas duales que le muestran el nivel de agua para mayor practicidad.
- Sistema de pausa automática que permite servir una taza de café mientras la cafetera está colando.
- Guarda cable.
- Reloj digital que permite programar el funcionamiento a la hora deseada y mantiene el café caliente por 2 horas.
- Luz indicadora de encendido/apagado.
- Incluye filtro permanente.






CARACTERÍSTICAS:

Cafetera Negra 12 tazas Programable Modelo # BVSTDCDWX20B-013

NUEVO ITEM



- Capacidad de 12 tazas.
- Incluye **filtro permanente**.
- Sistema Programable / Reloj digital.
- Se puede servir 1 taza de café mientras la cafetera está colando.
- Mantiene el café caliente Durante 2 horas.
- Canasta del filtro extraíble la cual permite una fácil limpieza.
- Ventana de agua a los costados que permite tener un llenado exacto.
- Filtro del agua adaptable para mejorar el sabor del café .
- **Apagado automático**.
- Guarda cable.






CARACTERÍSTICAS:

Cafetera Roja 12 tazas Programable Modelo # BVSTDCDWX20R-013

NUEVO ITEM



- Capacidad de 12 tazas
- Incluye **filtro permanente**.
- Sistema Programable / Reloj digital
- Se puede servir 1 taza de café mientras la cafetera está colando .
- Mantiene el café caliente Durante 2 horas.
- Canasta del filtro extraíble la cual permite una fácil limpieza.
- Ventana de agua a los costados que permite tener un llenado exacto.
- Filtro del agua adaptable para mejorar el sabor del café .
- Apagado automático.
- Guarda cable.






CARACTERÍSTICAS:



Cafetera 12 Tazas Programable Modelo# BVSTDC4401-013

- Pause'n Serve (detenga y sírvase) automático.
- Ciclo especial de limpieza.
- Reloj digital que permite visualizar la hora actual así como el tiempo de preparación.
- Canasta de filtro removible para fácil preparación y limpiezas, incluye filtro permanente lavable.
- Señal Audible de encendido y apagado.
- Ventanilla de doble visión para el nivel de agua.
- Señal Audible para avisar que el café esta listo.
- Guarda cable.
- Tapa del tanque de agua independiente para facilitar el llenado.
- Selector de intensidad al colar que ajusta el tiempo de colado para preparar un café de sabor más fuerte.
- Sistema de apagado automático.





CARACTERÍSTICAS:



Cafetera Programable Roja 12 tazas Modelo# BVSTDC4401RD-013

- Pause'n Serve (detenga y sírvase) automático.
- Ciclo especial de limpieza que permite dar mantenimiento y limpiar la cafetera de depósitos minerales de manera sencilla.
- Reloj digital que permite visualizar la hora actual así como el tiempo de preparación.
- Canasta de filtro removible para fácil preparación y limpiezas, incluye filtro permanente lavable.
- Ventanilla de doble visión para el nivel de agua.
- Guarda cable.
- Tapa del tanque de agua independiente para facilitar el llenado.
- Selector de intensidad al colar que ajusta el tiempo de colado para preparar un café de sabor más fuerte.
- Sistema de apagado automático.






CARACTERÍSTICAS:



Cafetera 8 Tazas Programable Modelo# BVSTDC4402-013

- Jarra Térmica de Metal con capacidad de 8 tazas.
- Pause'n Serve (detenga y sírvase) automático que otorga 30 segundos, para servir una taza de café mientras la cafetera aún está colando.
- Ciclo especial de limpieza.
- Reloj digital que permite visualizar la hora actual así como el tiempo de preparación.
- Ventanilla de doble visión para el nivel de agua.
- Señal Audible para avisar que el café esta listo.
- Guarda cable.
- Tapa del tanque de agua independiente para facilitar el llenado.
- Selector de intensidad al colar que ajusta el tiempo de colado para, preparar un café de sabor más fuerte.






CARACTERÍSTICAS:



Cafetera Roja Programable 12 tazas Modelo# BVSTDCEJX36-013

- Capacidad de 12 tazas.
- Canastilla de filtro removible que facilita la limpieza.
- Luz indicadora de encendido/apagado.
- Sistema de apagado automático que mantiene su café caliente hasta por 2 horas y luego se apaga automáticamente.
- Selector de intensidad al colar que ajusta el tiempo de colado para preparar un café de sabor más fuerte.
- Sistema de pausa automática que permite servir una taza de café mientras la cafetera está colando.
- Conveniente compartimiento de agua fácil de llenar con ventanas duales que le muestran el nivel de agua para mayor practicidad.
- Incluye filtro permanente.






CARACTERÍSTICAS:



Percoladora Cromada, 35 Tazas Modelo# BVSTDC3390-013

- Cafetera de acero inoxidable cepillado para mayor durabilidad.
- Espita de dos vías impide el goteo y garantiza que cada taza se servirá a la perfección.
- Asas resistentes al calor.
- Tapa de seguridad.
- Marcas interiores del nivel de agua.
- Función automática de mantener caliente.
- La luz indicadora se enciende cuando el café está listo.
- Apagado automático cuando se termina el agua.
- Cable removible.





CARACTERÍSTICAS:

Percoladora 45 tazas Modelo# BVSTDC3392-013

NUEVO ITEM



- Fabricado de acero inoxidable.
- Luz indicadora que señala cuando el café está listo para servir.
- Función de protección que apaga automáticamente la unidad si no tiene agua adentro.
- Marcas interiores que indican el nivel de agua para un llenado fácil y exacto.
- Función automática para mantener el café caliente.
- Cable removible para facilitar el llenado y la limpieza.
- Asas laterales resistentes al calor que permiten mover el percolador.







Percoladora 100 tazas Modelo# BVSTDC3394-013

CARACTERÍSTICAS:

NUEVO ITEM



- Capacidad de **100 tazas**.
- Fabricado de acero inoxidable.
- Regulador de temperatura.
- Tanque con **doble pared térmica**
- **Ventana con indicador de nivel**
- Charola para goteo incluida
- Función automática para mantener el café caliente
- Cable removible para facilitar el llenado y la limpieza
- Asas laterales resistentes al calor que permiten moverla cómodamente.





CARACTERÍSTICAS:



Cafetera Espresso Cappuccino Modelo# BVSTEM4188-013

- Control ajustable de vapor, colado y apagado fácil de usar .
- Fuerte descarga de vapor.
- Luz indicadora de encendido/Apagado.
- Jarra de vidrio templado con capacidad para 4 tazas.
- Tanque de deposito sellado con válvula de seguridad.
- Medidor de temperatura.
- Filtro de acero inoxidable.
- Mecanismo de espuma removible.
- Sistema de filtración removible.
- Incluye cuchara.
- Guarda cable.







Cafetera Espresso Modelo #BVSTECMPR65R-033

NUEVO ITEM



- Filtro compatible con cápsulas de aluminio.
- Podrás disfrutar de capuccino caliente y bebidas espresso.
- Potente vaporizador de leche.
- Termo bloque, elemento calefactor que asegura la temperatura y la presión óptima.
- 19 bares de presión.
- Depósito extraíble.

\$1,569.00



Oster
Oster

JARDEN consumer solutions

Propiedad Intelectual y Confidencial de Sunbeam Products, Inc. operando bajo el nombre de Jarden Consumer Solutions.



CARACTERÍSTICAS:



BVSTEM6601R-013



BVSTEM6601S-013

ESE POD & Ground Coffee
Capability



Prima Latte Modelo# BVSTEM6601R-013, BVSTEM6601S-013

- Ideal para Cappuccino, Espresso y Latte con el toque de un solo botón.
- Funciones automáticas.
- Bomba italiana de 15 bares para optimizar presión y mayor producción de crema.
- Depósito desmontable que le permite preparar bebidas con leche fresca .
- Bandeja de goteo extraíble.
- Capacidad para filtros tipo POD.
- Controles electrónicos.





Prima Latte 2.0

Modelo# BVSTEM6701B-013

CARACTERÍSTICAS:

NUEVO ITEM



- Bomba italiana de 19 bares para un sabor óptimo en la extracción del café.
- 2 veces más crema para una experiencia gourmet en su propia casa.
- Perilla de intensidad de espuma que le permite ajustar la leche espumada.
- Ideal para preparar espressos sencillos y dobles, así como sobres E.S.E. y cápsulas de Nespresso®
- Depósito de leche con un 25% más de capacidad para preparar hasta 10 capuchinos a la vez.
- Temperatura 30% más consistente para asegurarle siempre una taza de café perfecta.
- Bandeja de goteo extraíble.

ESE POD & Ground Coffee
Capability





CARACTERÍSTICAS:

Prima Latte 2.0 Modelo# BVSTEM6701CF-013

NUEVO ITEM



- Bomba italiana de 19 bares para un sabor óptimo en la extracción del café.
- 2 veces más crema para una experiencia gourmet en su propia casa.
- Perilla de intensidad de espuma que le permite ajustar la leche espumada.
- Ideal para preparar espressos sencillos y dobles, así como sobres E.S.E. y cápsulas de Nespresso®
- Depósito de leche con un 25% más de capacidad para preparar hasta 10 capuchinos a la vez.
- Temperatura 30% más consistente para asegurarle siempre una taza de café perfecta.
- Bandeja de goteo extraíble.

ESE POD & Ground Coffee
Capability





Prima Latte 2.0 Modelo# BVSTEM6701R-013

CARACTERÍSTICAS:

NUEVO ITEM



- Bomba italiana de 19 bares para un sabor óptimo en la extracción del café.
- 2 veces más crema para una experiencia gourmet en su propia casa.
- Perilla de intensidad de espuma que le permite ajustar la leche espumada.
- Ideal para preparar espressos sencillos y dobles, así como sobres E.S.E. y cápsulas de Nespresso®
- Depósito de leche con un 25% más de capacidad para preparar hasta 10 capuchinos a la vez.
- Temperatura 30% más consistente para asegurarle siempre una taza de café perfecta.
- Bandeja de goteo extraíble.

ESE POD & Ground Coffee
Capability



CATEGORÍA DE HORNOS



CARACTERÍSTICAS:

Horno Tostador Modelo # TSSBTV6001



- Capacidad de 4 Rebanadas
- Control ajustable de temperatura con opción de tostar para mayor versatilidad
- Cronometro con apagado y función de mantener encendido, que permite programar el tiempo de cocción hasta 15 minutos o mantener encendido por el tiempo necesario.
- Bandeja recolectora articulada, que facilita la limpieza.
- Luz Indicadora de encendido.



Oster®



CARACTERÍSTICAS:



Horno Tostador MODELO # TSSTTV10LTB-013

- Capacidad para 4 Rebanadas (10lt)
- Funciones de Tostar, hornear, asar a la parrilla, recalentar.
- Timer de 60 minutos
- Temperatura ajustable de hasta 230°C
- 1 rejilla cromada para .
- Charola para hornear aluminizada.
- Bandeja recolectora de migajas facilita la limpieza.
- Acabado en acero inoxidable
- Resultados más uniforme, eficiente y rápido gracias a sus 2 resistencias de acero inox.



Propiedad Intelectual y Confidencial de Sunbeam Products, Inc. operando bajo el nombre de Jarden Consumer Solutions.



CARACTERÍSTICAS:



Horno Tostador **MODELO # TSSTTV10LTR-013**

- Capacidad para 4 Rebanadas (10lt)
- Funciones de Tostar, hornear, asar a la parrilla, recalentar.
- Timer de 60 minutos
- Temperatura ajustable de hasta 230°C
- 1 rejilla cromada para .
- Charola para hornear aluminizada.
- Bandeja recolectora de migajas facilita la limpieza.
- Acabado en acero inoxidable
- Resultados más uniforme, eficiente y rápido gracias a sus 2 resistencias de acero inox.





CARACTERÍSTICAS:



Horno tostador Rojo Modelo # TSSTTV15LTR-013

- Capacidad para 6 Rebanadas (15lt)
- Funciones de Tostar, hornear, asar a la parrilla, recalentar.
- Timer de 30 minutos
- Temperatura ajustable de hasta 230°C
- 1 rejilla cromada para 2 posiciones ajustables.
- Charola para hornear aluminizada.
- Bandeja recolectora de migajas
- Acabado en Rojo con acero inox
- Resultados más uniforme, eficiente y rápido gracias a sus 4 resistencias de acero inox.





CARACTERÍSTICAS:



Horno tostador Modelo # TSSTTV15LTB-013

- Capacidad para 6 Rebanadas (15lt)
- Funciones de Tostar, hornear, asar a la parrilla, recalentar.
- Timer de 30 minutos
- Temperatura ajustable de hasta 230°C
- 1 rejilla cromada para 2 posiciones ajustables.
- Charola para hornear aluminizada.
- Bandeja recolectora de migajas
- Acabado en acero inoxidable
- Resultados más uniforme, eficiente y rápido gracias a sus 4 resistencias de acero inox.





Horno de convección de 18 litros Modelo # TSSTTV7118-013

CARACTERÍSTICAS:



- Capacidad de 18 L (4 rebanadas) puede acomodar una variedad de diferentes platos y una pizza de 23 cm.
- Funciones de asar, calentar, hornear, tostar y de convección que distribuye el calor uniformemente.
- Tiempo de 60 min
- Acabado de acero inoxidable.
- 2 Rejillas de metal cromado.
- Bandeja de hornear aluminizada.
- Bandeja recolectora de migajas.
- Diseño moderno y construcción sólida.
- Resultados más uniforme, eficiente y rápido gracias a sus 4 resistencias de acero inoxidable.





CARACTERÍSTICAS:



Horno Eléctrico de convección de 18 litros Modelo # TSSTTV7118R-013

- Capacidad de 18 L (4 rebanadas) puede acomodar una variedad de diferentes platos y una pizza de 23 cm.
- Funciones de asar, calentar, hornear, tostar y de convección que distribuye el calor uniformemente.
- Tiempo de 60 min
- Acabado de acero inoxidable.
- 1 Rejilla de metal cromado.
- Bandeja de hornear aluminizado.
- Bandeja recolectora de migajas.
- Resultados más uniforme, eficiente y rápido gracias a sus 4 resistencias de acero inoxidable.



CARACTERÍSTICAS:



Horno Eléctrico de convección Modelo # 6081R-013

- Gran capacidad interna de 19 litros que le permite preparar desde un pollo.
- entero hasta una pizza de 28 cm (11 pulgadas).
- Detalles de Acero Inoxidable .
- Termostato regulable de 65°C-230°C (150°F-450°F) .
- Práctica función de mantener caliente .
- Múltiples funciones: hornear por convección, Asar/Gratinar, tostar, calentar y pizza.
- Avanzada tecnología de convección .
- Cronómetro de 60 minutos con apagado automático e indicador de alimentos.
- Bandeja removible recolectora de migas.



CARACTERÍSTICAS:



Horno Tostador Modelo # TSSTTVSKBT-013

- 5 funciones previamente programadas para tostar, hornear, hornear por convección, asar y mantener caliente.
- Gran capacidad interior para colocar una pizza de hasta 30 cm o una bandeja de hasta 33 x 23 cm.
- Control de temperatura totalmente ajustable, que varía de 65 °C a 230 °C (150 °F a 450 °F) para una amplia variedad de usos.
- Útil temporizador de 60 minutos con apagado automático que brinda seguridad adicional.
- Luz interior que permite ver fácilmente dentro del horno.
- Botón de convección para cocinar más rápida y uniformemente.
- Detalles contemporáneos en acero inoxidable que realzan su cocina.





Horno Tostador

Modelo# TSSTTV7132R-013

CARACTERÍSTICAS:

NUEVO ITEM



- Horno de convección con función de rosticero de 32 Litros.
- Capacidad de 6 rebanadas.
- Máxima versatilidad.
- Incluye rostizador giratorio.
- Capacidad extra grande en dos niveles.
- Función de convección hornea más rápida y uniformemente que el horno tradicional.
- Temporizador de 2hrs.
- Incluye parrilla de cocción.
- Temperatura ajustable entre 150 ° F y 450 ° F.



CARACTERÍSTICAS:

Horno tostador Modelo # TSSTTVXXLL-013



- Capacidad de 42 Lt.
- Puede acomodar una variedad de diferentes platos grandes de hasta 33 cm.
- Funciones de **asar, calentar, hornear, tostar y de convección** que distribuye el calor uniformemente.
- Timer de 60 min.
- Acabado de acero inoxidable.
- 2 Rejilla de metal cromado.
- Bandeja recolectora de migajas.
- Diseño moderno y construcción sólida.
- 6 funciones pre programadas.
- Control de temperatura de 65°C hasta 230 °C.





CARACTERÍSTICAS:

Horno de convección French Door Modelo # TSSTTVFDXL-013

NUEVO ITEM



- Controles Manuales.
- 42L de capacidad con (capacidad para un pollo de 3kg o 2 pizzas de 40 cm)
- Tecnología de Turbo Convección para resultados siempre uniformes.
- Terminado en acero inoxidable.
- Función de rosticero.
- Funciones para Mantener Caliente, Hornear, Asar y Tostar.
- Auto-apagado con Timer de 60 min
- Interior fácil de limpiar.
- Equipado con 2 rejillas metalizadas, charola para hornear y asar.





SANDWICHERAS, SARTENES Y PARRILLA



Sunbeam®

CARACTERÍSTICAS:

Sandwichera Sunbeam
Modelo #CKSBSM1500-013



- Superficie de cocción de material antiadherente para una fácil limpieza.
- Cierre de seguridad para evitar accidentes.
- Almacenamiento vertical y compacto para ahorrar espacios en el hogar.
- Luz indicadora de encendido y listo para un fácil monitoreo de los alimentos.
- 700 W



Oster®



CARACTERÍSTICAS:



- Platos planos que proporcionan mayor versatilidad.
- Superficie de cocción de material antiadherente para una fácil limpieza.
- Cierre de seguridad para evitar accidentes.
- Almacenamiento vertical y compacto para ahorrar espacios en el hogar.
- Luz indicadora de encendido y listo para un fácil monitoreo de los alimentos.
- 760 Watts.



Oster

CARACTERÍSTICAS:



- Capacidad de 2 porciones.
- Placas de cocción fijas con recubrimiento antiadherente para una fácil limpieza.
- Placas con guías para sándwiches precortados en triángulos.
- Luces indicadoras de encendido y listo.
- Broche de seguridad para su almacenamiento.
- Asas frías al tacto.
- Diseño compacto.





Sandwicheras de colores

Modelos # CKSTSM2900W-013; CKSTSM2900R-013;
CKSTSM2900B-013.

CARACTERÍSTICAS:

NUEVO ITEM

CKSTSM2900R-013



CKSTSM2900W-013



CKSTSM2900B-013

- Capacidad de 2 porciones.
- Placas de cocción fijas con recubrimiento antiadherente para una fácil limpieza.
- Placas con guías para sándwiches pre cortados en triángulos.
- Luces indicadoras de encendido y listo.
- Broche de seguridad para su almacenamiento.
- Diseño compacto.





CARACTERÍSTICAS:



Sandwichera platos intercambiables Modelo #CKSTSM3892-013

- Capacidad de 2 porciones.
- Cubierta de plástico con placa de metal pulido.
- Placas de cocción desmontables con recubrimiento antiadherente.
- Incluye platos con guías para sándwiches precortados en triángulos y para waffle.
- Luces indicadoras de encendido y listo.
- Broche de seguridad para su almacenamiento.
- Asas frías al tacto.
- Diseño compacto.
- Autoapagado de seguridad.





CARACTERÍSTICAS:



Plancha multiusos Instant Gourmet Modelo#:CKSTGR4219-013

- ¡ Disfruta de tus alimentos favoritos de un manera fácil y rápida con **INSTANT GOURMET** de Oster !
- El **Instant Gourmet** cuenta con dos placas antiadherentes las cuales evitara que tus alimentos se peguen.
- Gracias a las luces indicadoras del **Instant Gourmet** sabrás cuando tus alimentos estén listos para comer.
- Con **Instant Gourmet** podrás preparar alimentos desde quesadillas , fajitas , omelets y muchos mas alimentos .





Sartén Eléctrico Modelo# CKSTSK1712-013

CARACTERÍSTICAS:

NUEVO ITEM



- Sartén eléctrico con la capacidad antiadherente PTFE
- El tamaño ideal para todo tipo de preparaciones y porciones (12" x 12")
- Temperatura ajustable.
- Tapa de vidrio templado con salida de vapor.
- Cocina hasta 20 % más rápido para ahorrar tiempo y energía.





Sartén Eléctrico de Cerámica Modelo# CKSTSKFM12W-TECO

CARACTERÍSTICAS:

NUEVO ITEM



- Sartén eléctrico 12" x 12"
- Reucubrimiento de cerámica DuraCeramic™ con infusión de Titanio. Dura hasta 8x más que los antiadherentes regulares.
- Ahorra energía calentando 30% más rápido.
- Fácil de limpiar y es saludable ya que está libre de productos químicos.
- Tapa de vidrio templado con asas de ventilación de vapor y de toque fresco.



CARACTERÍSTICAS:

Sartén Eléctrico

Modelo#:CKSTSKFM05-013



- Las medidas del sartén son de 30 x40 cm.
- Para su comodidad cuenta con un sensor de temperatura ajustable según el alimento.
- No solo se puede usar como sartén sino como un elegante bufe.
- Sus alimentos no se pegan gracias a que cuenta con una superficie de cocción antiadherentes con tapa .
- Practica forma de limpiar ya que esta diseñado para lavarse en el lavavajillas.





CARACTERÍSTICAS:



Plancha Sandwichera Compacta Modelo#: CKSTPA2880-013

- Diseño compacto.
- Placas con recubrimiento antiadherente.
- Luz indicadora de encendido y listo para usar.
- Placa superior con ángulo ajustable de 0° a 105°.
- Cuerpo de acero inoxidable.
- Práctico guarda cable.
- Placas de 17cm x 21cm (ideal para 2 tortas).



Propiedad Intelectual y Confidencial de Sunbeam Products, Inc. operando bajo el nombre de Jarden Consumer Solutions.



LINEA BIO CERAMIC®

bioceramic™





bioceramic™

CARACTERÍSTICAS:



Plancha Multiuso Modelo#:CKSTGR5219-013

➤ ¡ Facilita la forma de preparar tus alimentos con el nuevo INSTANT GOURMET Oster con Bioceramic !

➤ Gracias a la tecnología bioceramic del Instant Gourmet podrás disfrutar de tus alimentos de una manera mas saludable .

➤ El Instant Gourmet es ideal preparar alimentos como quesadillas , fajitas , omelets y muchos mas alimentos.

➤ Instant Gourmet es cuatro veces mas resistente y seguro ya que sus asas siempre estarán frías al tacto.

➤ Gracias a las luces indicadoras del Instant Gourmet sabrás cuando tus alimentos estén listos para comer.



CARACTERÍSTICAS:



Olla arrocera multifunción
Modelo#:CKSTRC7029-013

- Olla interior con recubrimiento de cerámica.
- Tapa de vidrio refractario con salida de vapor para evitar que los alimentos se cocinen en exceso.
- Cuatro veces más duradero y resistente a raspaduras y cocina 20% más rápido que los recubrimientos comunes.
- Incluye una bandeja de acero inoxidable para preparar alimentos al vapor para mayor versatilidad de cocción.
- Olla interior removible de cerámica antiadherente.
- Capacidad para 1,8 litros (10 tazas).
- 5 Funciones y controles digitales. (Arroz, Arroz Integral, Sofrito, Mantener Caliente, Vapor)



CARACTERÍSTICAS:

- Cuenta con una superficie de cocción con recubrimiento de cerámica natural.
- Su diseño innovador permite que las grasas se mantengan alejadas de los alimentos.
- Gracias a su bandeja térmica permite que los alimentos se conserven calientes.
- Tiene un control de temperatura es removible y ajustable.
- Su bandeja de goteo removible facilita la limpieza de la misma.



CARACTERÍSTICAS:

Sartén Eléctrico Modelo#:CKSTSK3009-013



- El sartén se puede desmontar y colocar en el horno para dorar los alimentos, hornearlos o cocinar.
- Control de temperatura, tapa y cacerola desmontables para su fácil limpieza.
- Recubrimiento antiadherente natural para cocinar más saludablemente.
- Cocina 20% más rápido que los recubrimientos comunes.
- La cacerola removible puede usarse para servir en mesa.
- Cuatro veces más duradero y resistente a raspaduras.
- Gran capacidad de 40 x 30 cm.





CARACTERÍSTICAS:



Parrilla Eléctrica Multiusos Modelo#: CKSTPA4881-013

- Plancha para paninis y parrilla 2 en 1 con placas desmontables.
- Cuatro veces más duradero y resistente a raspaduras que los recubrimientos comunes.
- Cocina un 20% más rápido que los recubrimientos comunes.
- Diseño vertical para ahorro de espacio y facilitar el almacenamiento.
- Dos superficies amplias para asar con revestimiento antiadherente para comidas completas.
- La bandeja de goteo deslizable ayuda a recoger la grasa y los aceites para preparar comidas más saludables.





CARACTERÍSTICAS:



Olla Multifunción 5 -1 Modelo#: CKSTSCMC6-013

- Capacidad para 5,6 Lt con recubrimiento de cerámica natural, cuatro veces más duradero y resistente a raspaduras y cocina 20% más rápido que los recubrimientos comunes.
- Botones suaves programados con 5 funciones inteligentes que abarcan diversas tareas de cocción: sofreír, cocción lenta, asar, hornear y cocinar al vapor.
- Pantalla digital que muestra fácilmente las opciones elegidas y el avance del proceso de cocción.
- Tapa de vidrio templado para ver fácilmente mientras cocina y asa fría al tacto.
- El acabado en acero inoxidable añade un toque de modernidad a su cocina.





Vaporera de Alimentos Modelo #CKSTST7711-013

CARACTERÍSTICAS:

NUEVO ITEM



- Dos bandejas para cocinar al vapor una gran variedad de alimentos.
- Vapor instantáneo que permite cocinar inmediatamente.
- Temporizador de 75 minutos con función de apagado automático de seguridad, ideal para porciones grandes de alimentos.
- Dos bandejas plegables con asas para un fácil almacenamiento.
- Tazón arrocero con capacidad de 10 tazas.
- Base para cocinar hasta 8 huevos.



Oster



Gourmet
COLLECTION



COLLECTION




Oster



CARACTERÍSTICAS:

Gourmet
COLLECTION



Licuada Reversible *Gourmet* COLLECTION Modelo #BLSTRM-DZ0-013


- Potente motor con tecnología reversible de 600 W
- 2 velocidades de pulso (rápido y lento).
- 3 velocidades continuas.
- 2 funciones automáticas pre programadas para procesar alimentos y preparar bebidas.
- Exclusivo sistema de acople totalmente metálico All-Metal Drive®
- Revolucionaria cuchilla picahielo de acero inoxidable con 6 aspas.
- Vaso de vidrio refractario con capacidad de 1.5 L (6 tazas).
- Panel de control con tecnología Touch Pad. |






CARACTERÍSTICAS:

Gourmet
COLLECTION



- Potente motor con tecnología reversible de 600 W
- 2 velocidades de pulso (rápido y lento).
- 3 velocidades continuas.
- 2 funciones automáticas pre programadas para procesar alimentos y preparar bebidas.
- Exclusivo sistema de acople totalmente metálico All-Metal Drive®
- Revolucionaria cuchilla picahielo de acero inoxidable con 6 aspas.
- Vaso de vidrio refractario con capacidad de 1.5 L (6 tazas).
- Panel de control con tecnología Touch Pad.






CARACTERÍSTICAS:

Gourmet
COLLECTION



- Potente motor de 550 W
- 2 velocidades más función de pulso.
- 2 prácticas cuchillas de acero inoxidable para amasar y picar con mayor precisión.
- 1 disco de acero inoxidable para rebanar y rallar.
- Tazón con capacidad de 14 tazas y un mini tazón con capacidad de 5 tazas para preparaciones más pequeñas.
- Tubo de alimentación extra ancho para diferentes ingredientes.
- Exclusivo sistema de acople totalmente metálico All-Metal Drive®



JARDEN consumer solutions

Propiedad Intelectual y Confidencial de Sunbeam Products, Inc. operando bajo el nombre de Jarden Consumer Solutions.



CARACTERÍSTICAS:

Gourmet
COLLECTION



Tostador de Pan *Gourmet* COLLECTION Modelo #TSSTTRDFL2-013

- 7 niveles ajustables para tostar el pan al gusto.
- Ranuras anchas y extra largas que tuestan al mismo tiempo hasta 4 rebanadas gruesas de pan.
- Botón para anular el proceso de tostado.
- Bandeja de migajas desmontable para facilitar su limpieza.






CARACTERÍSTICAS:

Gourmet
COLLECTION



- Pantalla LCD digital con 10 funciones pre configuradas que permite controlar la cocción y la temperatura fácilmente.
- Horneado por turbo convección que cocina los alimentos más rápida y uniformemente.
- Temporizador de 60 minutos con campanilla indicadora apaga automáticamente el horno cuando la comida está lista.
- Gran capacidad interior.
- 2 posiciones de rejilla para la cocinar de una variedad de alimentos.
- Fuente para hornear a con esmalte resistente y rejilla para asar.





CARACTERÍSTICAS:

Gourmet
COLLECTION



- Jarra térmica de acero inoxidable con pared doble y aislamiento que mantiene el café caliente y conserva el sabor.
- Tanque de agua removible para mayor comodidad.
- Sistema de colar ultra rápido.
- Reloj digital que permite programar la cafetera para funcionar automáticamente en la hora determinada.
- Corte de seguridad automático que apaga la cafetera después de 2 horas de funcionamiento.
- Permite servir una taza de café antes de completar el ciclo de colar.
- Incluye filtro permanente con malla de acero inoxidable.
- Función de limpieza para eliminar la acumulación de calcio y mejorar el rendimiento.
- Campana que emite una señal cuando el ciclo de colar el café ha completado.



Propiedad Intelectual y Confidencial de Sunbeam Products, Inc. operando bajo el nombre de Jarden Consumer Solutions.



CATEGORÍA EXPRIMIDORES Y EXTRACTORES






Exprimidor de Cítricos Modelo #FPSTJU407W-013

CARACTERÍSTICAS:



- Potente motor de 25 W
- Exprimidor de 2 conos para naranjas y limones.
- Mecanismo de arranque y apagado automático.
- Jarra de vertido fácil con capacidad de 1 L
- Accesorio que permite verter el jugo directamente en el vaso.
- Práctico guardacable que permite enrollar el cable debajo de la unidad.





Exprimidor de Cítricos Modelo #FPSTJU4176-013 FPSTJU4175-013

CARACTERÍSTICAS:



FPSTJU4176-013



FPSTJU4175-013

- Potente motor de 75 W
- Exprimidor universal de naranjas, limas y limones.
- Mecanismo de arranque y apagado automático.
- Jarra de vertido fácil con capacidad de 500 ml
- Accesorio que permite verter el jugo directamente en el vaso.
- Práctico guardacable que permite enrollar el cable debajo de la unidad.





CARACTERÍSTICAS:



Extractor de Jugo Modelo #FPSTJE316W-013 FPSTJE316R-013

- Motor potente y duradero de 400 W para preparar todo tipo de jugos, incluso de las frutas y vegetales más duros.
-
- Tubo de alimentación cómodo y seguro.
- Palancas de cierre que aseguran el extractor mientras está funcionando.
- Filtro y canastilla de acero inoxidable de larga duración.
- Jarra con capacidad de extraer hasta 600 ml (2 tazas).
- Envase para pulpa con capacidad de 1 L (34 oz) para mayor productividad.
- Accesorios removibles para fácil limpieza.





NUEVO ITEM

CARACTERÍSTICAS:



FPSTJE317S-013



FPSTJE317R-013

Extractor de Jugo Modelo #FPSTJE317S-013 FPSTJE317R-013

- Motor potente y duradero de 600 W para preparar todo tipo de jugos, incluso de las frutas y vegetales más duros.
- 2 velocidades para mayor eficiencia.
- Tubo de alimentación extra grande para vegetales y frutas enteras.
- Palanca de seguridad de un solo movimiento para una mayor protección y facilidad de traslado.
- Sistema de componentes fácil de desarmar para una cómoda y rápida limpieza.
- Jarra con capacidad de 1.25 L de jugo.
- Envase para pulpa de gran capacidad.
- Filtro y cuchilla de acero inoxidable.





CARACTERÍSTICAS:

Extractor de Jugo Modelo #FPSTJE9020-000

NUEVO ITEM

JūsSimple
Juicer



- 5 Velocidades para personalizar la extracción de jugo LED: Control para frutas y vegetales suave & duro.
- Potente motor de 1000 W para preparar todo tipo de jugos, incluso de los vegetales y frutas más duros.
- Boca extra-ancha que se ajusta a frutas y verduras enteras.
- Diseño metálico.
- Previene salpicaduras y permite verter el jugo directamente en el vaso.
- Fácil de limpiar, debido a que la pulpa de las frutas y vegetales no se atora en el filtro, por lo que sólo se necesita enjuagar bajo el chorro de agua utilizando una esponja suave.
- Diseño práctico para fácil almacenamiento.



Propiedad Intelectual y Confidencial de Sunbeam Products, Inc. operando bajo el nombre de Jarden Consumer Solutions.



LINEA TOSTADORES





CARACTERÍSTICAS:

#TSSTTR926W-013



#TSSTTR926B-013



Tostador de Pan Modelo # TSSTTR926B-013; TSSTTR926W-013.

- Capacidad de 2 rebanadas.
- Control de tostado regulable de claro a oscuro.
- Con ranuras anchas adaptables a una gran variedad de alimentos.
- Guías dobles que se ajustan automáticamente al grosor del pan, brindándole un tostado uniforme.
- La función anti atascamiento apaga el tostador automáticamente.
- Cómodo expulsor de pan para retirarlo fácilmente.
- Bandeja para migajas removible para facilitar su limpieza.
- Botón para cancelar el ciclo de tostado.
- Cuerpo frío al tacto.





Tostador de Pan
Modelo #006544WM-013-000
006544BK-013-000
006544TQ-013-000
006544RD-013-000

CARACTERÍSTICAS:



006544TQ-013-000



006544WM-013-000



006544BK-013-000



006544RD-013-000

- Capacidad de 2 rebanadas.
- Control de tostado regulable con 7 niveles.
- Función que permite expulsar el pan.
- Botón para cancelar el ciclo de tostado.
- Cuerpo frío al tacto.
- Práctico guardacable para un conveniente almacenamiento.





Tostador de Pan Modelo #M6307-13

CARACTERÍSTICAS:



- Capacidad de 2 rebanadas.
- Tostador personalizado con 7 niveles que permite graduar la intensidad de tostado de claro a oscuro.
- La función anti atascamiento apaga el tostador automáticamente.
- Fácil de limpiar con charola para migajas desmontable.
- Tecnología avanzada para obtener un tostado perfecto desde la primera vez de uso.
- Guías autoajustables que se adaptan al grosor del pan para lograr un tostado parejo.
- Opción para bagel, que ajusta el tiempo de acuerdo al grosor.
- Ranuras anchas que se adaptan a cualquier tipo de pan.
- Función de cancelado permite detener el ciclo de tostado en cualquier momento.





CARACTERÍSTICAS:



Tostador de Pan Modelo #TSSTTJC5BBK-013

- Capacidad de 2 rebanadas.
- Bandeja para migajas removible, fácil de limpiar, inclusive en lavavajillas automático.
- Indicador personalizado con 7 niveles de tostado, de claro a oscuro, para tostar alimentos a su gusto.
- Guías dobles que se ajustan automáticamente al grosor del pan, brindándole un tostado uniforme.
- Botón para cancelar el ciclo de tostado.
- Cómodo expulsor de pan para retirarlo fácilmente.
- Con ranuras anchas y extra largas adaptables a una gran variedad de alimentos.





CARACTERÍSTICAS:

Tostador de Pan Modelo #TSSTTJC5BBKP-013

NUEVO ITEM



- Capacidad de 2 rebanadas.
- Bandeja para migajas removible, fácil de limpiar, inclusive en lavavajillas automático.
- Indicador personalizado con 7 niveles de tostado, de claro a oscuro, para tostar alimentos a su gusto.
- Guías dobles que se ajustan automáticamente al grosor del pan, brindándole un tostado uniforme.
- Botón para cancelar el ciclo de tostado.
- Cómodo expulsor de pan para retirarlo fácilmente.
- Con ranuras anchas y extra largas adaptables a una gran variedad de alimentos.



Propiedad Intelectual y Confidencial de Sunbeam Products, Inc. operando bajo el nombre de Jarden Consumer Solutions.



CARACTERÍSTICAS:

NUEVO ITEM



Tostador de Pan Modelo #TSSTTJC5BBKR-013

Capacidad de 2 rebanadas.

Bandeja para migajas removible, fácil de limpiar, inclusive en lavavajillas automático.

Indicador personalizado con 7 niveles de tostado, de claro a oscuro, para tostar alimentos a su gusto.

Guías dobles que se ajustan automáticamente al grosor del pan, brindándole un tostado uniforme.

Botón para cancelar el ciclo de tostado.

Cómodo expulsor de pan para retirarlo fácilmente.

Con ranuras anchas y extra largas adaptables a una gran variedad de alimentos.



Propiedad Intelectual y Confidencial de Sunbeam Products, Inc. operando bajo el nombre de Jarden Consumer Solutions.



CARACTERÍSTICAS:

NUEVO ITEM



Tostador de Pan Modelo #TSSTTJC5BBKV-013

- Capacidad de 2 rebanadas.
- Bandeja para migajas removible, fácil de limpiar, inclusive en lavavajillas automático.
- Indicador personalizado con 7 niveles de tostado, de claro a oscuro, para tostar alimentos a su gusto.
- Guías dobles que se ajustan automáticamente al grosor del pan, brindándole un tostado uniforme.
- Botón para cancelar el ciclo de tostado.
- Cómodo expulsor de pan para retirarlo fácilmente.
- Con ranuras anchas y extra largas adaptables a una gran variedad de alimentos.



Propiedad Intelectual y Confidencial de Sunbeam Products, Inc. operando bajo el nombre de Jarden Consumer Solutions.



CARACTERÍSTICAS:

Tostador de Pan Modelo #TSSTTRJB30R-013

NUEVO ITEM



- Capacidad para 4 rebanadas.
- Tecnología avanzada para un tostado consistente.
- Guías dobles automáticas que se ajustan al espesor del pan para un tostado parejo.
- Ranuras extra anchas para una gran variedad de pan.
- 7 ajustes de tostado que permite graduar la intensidad de claro a oscuro.
- Expulsor de pan que eleva más los alimentos para extraerlos con facilidad.
- Función anti-atasco que apaga el tostador automáticamente.
- Bandeja para migajas removible que facilita su limpieza.



Propiedad Intelectual y Confidencial de Sunbeam Products, Inc. operando bajo el nombre de Jarden Consumer Solutions.



CARACTERÍSTICAS:

Tostador de Pan Modelo #TSSTTRJB30S-013

NUEVO ITEM



- Capacidad para 4 rebanadas.
- Tecnología avanzada para un tostado consistente.
- Guías dobles automáticas que se ajustan al espesor del pan para un tostado parejo.
- Ranuras extra anchas para una gran variedad de pan.
- 7 ajustes de tostado que permite graduar la intensidad de claro a oscuro.
- Expulsor de pan que eleva más los alimentos para extraerlos con facilidad.
- Función anti-atasco que apaga el tostador automáticamente.
- Bandeja para migajas removible que facilita su limpieza.



Oster

LINEA CROCK POT

CROCK·POT
◆ THE ORIGINAL SLOW COOKER ◆



Oster

CARACTERÍSTICAS:



OLLA DE LENTO COCIMIENTO

Modelo#: 3040-BC-NP

- Ideal para preparar carne, pollo, pescado y frijoles.
- Olla de cerámica térmica de 3.8 litros.
- Paredes frías al tacto.
- Prácticas asas para un manejo seguro.
- Bajo consumo de energía.
- Económica y fácil de usar.
- Cocinar dejará de ser irritante y demandante de tiempo.
- Tapa de vidrio.
- Vasija de cerámica removible.
- Control de temperatura apagado/low/high.
- Diseño en acero con acentos en negro.



CARACTERÍSTICAS:



OLLA DE LENTO COCIMIENTO

Modelo#: 5025-WG-NP

- Para preparar todo tipo de platillos, carne, pollo, frijoles, verduras, barbacoa sin necesidad de agregar mantequilla o grasa extra.
- Los alimentos se cocinan al natural. Simplemente se agregan los ingredientes, se agrega agua, se pone el tiempo que se requiera y la misma olla va a mantener el calor y va a cocer los alimentos sanamente y sin peligro de que se quemen o se peguen por el mismo vapor que la tapa genera.
- Al terminar, los platillos conservan sus nutrientes y están listos para servirse a su mesa.
- Revestimiento RINSE – CLEAN™ para fácil limpieza y tapa de vidrio.
- 2 Temperaturas: alta y baja.
- Ideal para 2 o 3 personas.
- Olla de cerámica térmica de 2.5 litros.
- Resistente tapa de plástico transparente .
- Paredes frías al tacto.
- Prácticas asas para un manejo seguro.
- Bajo consumo de energía.
- Económica y fácil de usar.



CARACTERÍSTICAS:

NUEVO ITEM



OLLA DE LENTO COCIMIENTO

Modelo#: SCCPVL600-R

- Capacidad de 6 L.
- El ajuste de temperatura que nos ayuda a preparar diferentes tipos de guisos, salsas y más.
- Pulido, exterior de acero inoxidable rojo con detalles en negro y mango de plástico
- Sistema de bloqueo montado en la tapa.





Oster



Yummy & Fun
tan ricos como divertidos



Oster



Sunbeam

CARACTERÍSTICAS:



**Yummy
& Fun**

tan ricos como divertidos

Palomitero
Modelo #FPSBPP7052

- Prepara 18 tazas de palomitas de maíz en lapsos de tiempo de entre 3 y 5 min
- Funciona con aire caliente en lugar de aceite para preparar palomitas más saludables y deliciosas.
- Tapa con calentador de mantequilla integrado.
- Tapa y vertedor desmontable para una fácil limpieza.
- Opera con maíz palomero normal y gourmet.
- Patas antiderrapantes y frías al tacto.



Sunbeam

JARDEN consumer solutions

Propiedad Intelectual y Confidencial de Sunbeam Products, Inc. operando bajo el nombre de Jarden Consumer Solutions.



**Yummy
& Fun**

tan ricos como divertidos



Máquina de helados Modelo #FRSTICM700-013

CARACTERÍSTICAS:

NUEVO ITEM



- Ideal para crear deliciosos helados y sorbetes caseros.
- Tazón de almacenaje de gel que permite una mejor preservación durante el proceso de congelación.
- Diseño cuadrado, compacto y desmontable para facilitar su limpieza y almacenaje.
- Operación digital de 20 a 40 minutos con incrementos por minuto.
- Temporizador digital con pantalla LCD.
- Incluye manual de uso y recetario.



Oster



JARDEN consumer solutions

Propiedad Intelectual y Confidencial de Sunbeam Products, Inc. operando bajo el nombre de Jarden Consumer Solutions.

CARACTERÍSTICAS:





- Máquina con diseño *vintage* para hacer palomitas de maíz en casa.
- Puede usarse con granos de maíz gourmet y normales.
- Recipiente de acero inoxidable.
- Cuenta con luz indicadora de encendido y apagado.
- Bandeja deslizable para servir con facilidad.
- Partes removibles para facilitar la limpieza.
- Mecanismo giratorio motorizado de 370 W
- Incluye taza medidora para maíz y cuchara medidora para el aceite.



CARACTERÍSTICAS:



- Máquina con capacidad para preparar 6 cupcakes de tamaño regular.
- Manija en tapa de fácil manipulación y fría al tacto.
- Carcasa plástica fría al tacto y con diseño de pastel.
- Indicador luminoso de encendido y de temperatura ideal para uso.
- Placas con recubrimiento antiadherente.
- Patas antiderrapantes para mayor seguridad.
- Incluye recetario.





CARACTERÍSTICAS:


**Yummy
& Fun**

tan ricos como divertidos

Olla para Fondue Modelo #FPSTFN7700-013



- Olla para fondue de superficie de cocción antiadherente con capacidad de 2.8 L, extraíble y sumergible en agua para fácil limpieza.
- Control de temperatura ajustable.
- Carcasa de acero inoxidable cepillado.
- Cuenta con cable de alimentación SureRelease.
- Asas frías al tacto.
- Incluye sistema indicador y regulador de temperatura y 8 tenedores de fondue con un tenedor anillo titular.



Propiedad Intelectual y Confidencial de Sunbeam Products, Inc. operando bajo el nombre de Jarden Consumer Solutions.